

modello autocertificazione dello stato patrimoniale
ai sensi dell'art. 4 della legge 441/1982

Io sottoscritto ANNA ROSSO

Cognome Nome

nato a VERCELLI il 26/02/1982

AVENDO RIVESTITO LA CARICA DI

Sindaco/ Consigliere comunale/ Assessore/ del Comune di VERCELLI

ai sensi dell'art.46 del D.P.R.445/2000, consapevole delle sanzioni penali richiamate dall'art.76 del D.P.R. 28.12.2000 n.445, in caso di dichiarazioni mendaci e di formazione o uso di atti falsi,

ai sensi dell'art. 4 della legge 441/1982;

dichiaro

A) che la mia situazione patrimoniale non si è modificata dall'ultima dichiarazione presentata all'Ente in data 2013.....

(se non vi è stata alcuna modifica è sufficiente barrare la lettera A e compilare la data della precedente dichiarazione e firmare in calce)

oppure

B) che il mio stato patrimoniale, dall'ultima dichiarazione presentata all'Ente in data 2013, risulta modificato e, quindi, descritto di seguito:

di NON essere proprietario/comproprietario di beni immobili;
IMMOBILE SITO IN VIA BORGOGNA ANTONIO N. 11
ovvero

di essere proprietario/comproprietario dei seguenti beni immobili:
(indicare la tipologia: fabbricato o terreno - il comune e provincia di ubicazione anche estero - la quota di titolarità)

IMMOBILE SITO IN VIA SAN SALVATORE N. 2 (ALIECONSUR)

di NON essere titolare di altri diritti reali, anche parziali, su beni immobili;

ovvero

di essere titolare dei seguenti diritti reali, anche parziali, sui seguenti beni immobili:
(indicare a che titolo si detiene il bene: proprietà, comproprietà, superficie, enfiteusi, usufrutto, uso, abitazione, servitù nonché la tipologia: fabbricato o terreno - il comune e provincia di ubicazione anche estero - la quota di titolarità)

di NON essere proprietario di beni mobili registrati;

ovvero

di essere proprietario dei seguenti beni mobili registrati:

(indicare tipologia del bene – veicolo, imbarcazione, aeromobile – e l'anno di immatricolazione del medesimo)

di NON possedere azioni societarie;

ovvero

di possedere le seguenti azioni societarie:

(indicare la ragione sociale della Società, l'attività economica prevalente della società, il numero di azioni complessivamente detenute alla data della dichiarazione)

di NON possedere quote di partecipazione in società;

ovvero

di possedere le seguenti quote di partecipazione in società

(indicare la ragione sociale della Società, l'attività economica prevalente della società, la percentuale di possesso di quote complessivamente detenute alla data della dichiarazione)

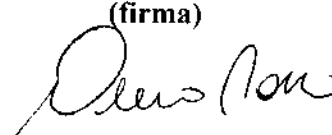
Io sottoscritto... ANNA ROSA

affermo sul mio onore che la presente dichiarazione corrisponde al vero

Vercelli, 11/12/2015

IL DICHIARANTE

(firma)





Ufficio Provinciale di Vercelli - Territorio
Servizi Catastali

Visura per soggetto

limitata ad un comune

Situazione degli atti informatizzati al 24/06/2015

Data: 24/06/2015 - Ora: 13.00.32

Fine

Visura n.: T155472 Pag: 1

Dati della richiesta	ROSSO ANNA MARIA Fabbricati siti nel comune di VERCELLI (Codice: L750) Provincia di VERCELLI
Soggetto individuato	ROSSO ANNA MARIA nata a VERCELLI

I. Unità Immobiliari site nel Comune di VERCELLI(Codice L750) - Catasto dei Fabbricati

N.	DATI IDENTIFICATIVI				DATI DI CLASSAMENTO				ALTRE INFORMAZIONI		
	Sezione Urbana	Foglio	Particella	Sub	Zona Cons.	Micro Zona	Categoria	Class Consistenza	Rendita	Indirizzo	Dati ulteriori
1		94	2338	24			A/2	2	Euro 610,71	VICOLO SAN SALVATORE n. 2 piano: 5: VARIAZIONE TOPONOMASTICA del 21/11/2014 n. 69871.1/2014 in atti dal 21/11/2014 (protocollo n. VC0113042) VARIAZIONE TOPONOMASTICA DERIVANTE DA AGGIORNAMENTO ANSC	

Intestazione degli immobili indicati al n. 1

N.	DATI ANAGRAFICI	CODICE FISCALE	DIRITTI E ONERI REALI
1	ROSSO Anna Maria nata a VERCELLI ISTUMENTO (ATTO PUBBLICO) del 30/04/2015 Nota presentata con Modello Unico n. 2753.1/2015 in atti dal 27/05/2015 Repertorio n.: 101076 Regante: CORTI SE MASSIMO Sede: VARALLO Registrazione: Sede: COMPRAVENDITA		(1) Proprietà per 1/1 in regime di separazione dei beni

Unità immobiliari n. 1

Visura telematica esente per fini istituzionali

Allegato 3

Per coniuge, figli e parenti sino al secondo grado

(qualora vi consentano compilare dopo intestazione la parte B, altrimenti dopo intestazione barrare la lettera A e firmare)

**modello autocertificazione dello stato patrimoniale
ai sensi dell'art. 4 della legge 441/1982**

Io sottoscritto WALTER COLLINA

Cognome Nome

nato a _____ il _____

IN QUALITA' DI:

- CONIUGE
 FIGLIA/o
 Parente sino al secondo grado:.....

DELLA SIG.RA/ DEL SIG. ANNA NOSSO.....

CESSATA/O DALLA CARICA DI:

Sindaco/ Consigliere comunale/ Assessore del Comune di Vercelli

Dichiaro di **NON acconsentire** alla resa delle dichiarazioni sotto esposte:

Vercelli, 11/12/15

IL DICHIARANTE

(firma)



oppure in caso di consenso

B ai sensi dell'art.46 del D.P.R.445/2000, consapevole delle sanzioni penali richiamate dall'art.76 del D.P.R. 28.12.2000 n.445, in caso di dichiarazioni mendaci e di formazione o uso di atti falsi, ai sensi dell'art. 4 e art. 2 punto 1) della Legge 441/1982;

dichiaro

A) che la mia situazione patrimoniale non si è modificata dall'ultima dichiarazione presentata all'Ente in data

(se non vi è stata alcuna modifica è sufficiente barrare la lettera A e compilare la data della precedente dichiarazione e firmare in calce)

Oppure

B) che il mio stato patrimoniale, dall'ultima dichiarazione presentata all'Ente in data, risulta modificato e, quindi, descritto di seguito:

di NON essere proprietario/comproprietario di beni immobili;

ovvero

di essere proprietario/comproprietario dei seguenti beni immobili:

(indicare la tipologia: fabbricato o terreno - il comune e provincia di ubicazione anche estero - la quota di titolarità)

Allegato 3

Per coniuge, figli e parenti sino al secondo grado

(qualora vi consentano compilare dopo intestazione la parte B, altrimenti dopo intestazione barrare la lettera A e firmare)

modello autocertificazione dello stato patrimoniale
ai sensi dell'art. 4 della legge 441/1982

Io sottoscritto CRACI GIANCARLA

Cognome Nome

nato a _____ il _____

IN QUALITA' DI:

- CONIUGE
- FIGLIA/O
- Parente sino al secondo grado: MADRE.....

DELLA SIG.RA/ DEL SIG. ANNA ROSSO.....

CESSATA/O DALLA CARICA DI:


Sindaco/ Consigliere comunale/ Assessore del Comune di Vercelli

Dichiaro di **NON acconsentire** alla resa delle dichiarazioni sotto esposte:

Vercelli, 11/12/15

IL DICHIARANTE

(firma)



oppure in caso di consenso

B ai sensi dell'art.46 del D.P.R.445/2000, consapevole delle sanzioni penali richiamate dall'art.76 del D.P.R. 28.12.2000 n.445, in caso di dichiarazioni mendaci e di formazione o uso di atti falsi, ai sensi dell'art. 4 e art. 2 punto 1) della Legge 441/1982;

dichiaro

A) che la mia situazione patrimoniale non si è modificata dall'ultima dichiarazione presentata all'Ente in data

(se non vi è stata alcuna modifica è sufficiente barrare la lettera A e compilare la data della precedente dichiarazione e firmare in calce)

Oppure

B) che il mio stato patrimoniale, dall'ultima dichiarazione presentata all'Ente in data, risulta modificato e, quindi, descritto di seguito:

di NON essere proprietario/comproprietario di beni immobili;

ovvero

di essere proprietario/comproprietario dei seguenti beni immobili:
(indicare la tipologia: fabbricato o terreno - il comune e provincia di ubicazione anche estero - la quota di titolarità)

Allegato 3

Per coniuge, figli e parenti sino al secondo grado

(qualora vi consentano compilare dopo intestazione la parte B, altrimenti dopo intestazione barrare la lettera A e firmare)

modello autocertificazione dello stato patrimoniale
ai sensi dell'art. 4 della legge 441/1982

Io sottoscritto ROSSO FEDERICA
Cognome Nome
nato a VERCELLI il

IN QUALITA' DI:

- CONIUGE
 FIGLIA/o
 Parente sino al secondo grado: SORELLA

DELLA SIG.RA/ DEL SIG. ANNA ROSSO

CESSATA/O DALLA CARICA DI:

Sindaco/ Consigliere comunale/ Assessore del Comune di Vercelli

Dichiaro di **NON acconsentire** alla resa delle dichiarazioni sotto esposte:

Vercelli, 11/12/15

IL DICHIARANTE

(firma) Federica Rosso

oppure in caso di consenso

B ai sensi dell'art.46 del D.P.R.445/2000, consapevole delle sanzioni penali richiamate dall'art.76 del D.P.R. 28.12.2000 n.445, in caso di dichiarazioni mendaci e di formazione o uso di atti falsi, ai sensi dell'art. 4 e art. 2 punto 1) della Legge 441/1982;

dichiaro

A) che la mia situazione patrimoniale non si è modificata dall'ultima dichiarazione presentata all'Ente in data

(se non vi è stata alcuna modifica è sufficiente barrare la lettera A e compilare la data della precedente dichiarazione e firmare in calce)

Oppure

B) che il mio stato patrimoniale, dall'ultima dichiarazione presentata all'Ente in data, risulta modificato e, quindi, descritto di seguito:

di NON essere proprietario/comproprietario di beni immobili;

ovvero

di essere proprietario/comproprietario dei seguenti beni immobili:
(indicare la tipologia: fabbricato o terreno - il comune e provincia di ubicazione anche estero - la quota di titolarità)

Allegato 3

Per coniuge, figli e parenti sino al secondo grado

(qualora vi consentano compilare dopo intestazione la parte B, altrimenti dopo intestazione barrare la lettera A e firmare)

**modello autocertificazione dello stato patrimoniale
ai sensi dell'art. 4 della legge 441/1982**

Io sottoscritto SIMONA NOSSO Cognome Nome
nato a BORGOMANELO il

IN QUALITA' DI:

- CONIUGE
- FIGLIA/o

Parente sino al secondo grado: SORELLA

DELLA SIG.RA/ DEL SIG. ANNA NOSSO

CESSATA/O DALLA CARICA DI:


Sindaco/ Consigliere comunale/ Assessore del Comune di Vercelli

Dichiaro di **NON acconsentire** alla resa delle dichiarazioni sotto esposte:

Vercelli, 11/12/15

IL DICHIARANTE

(firma)



oppure in caso di consenso

B ai sensi dell'art.46 del D.P.R.445/2000, consapevole delle sanzioni penali richiamate dall'art.76 del D.P.R. 28.12.2000 n.445, in caso di dichiarazioni mendaci e di formazione o uso di atti falsi, ai sensi dell'art. 4 e art. 2 punto 1) della Legge 441/1982;

dichiaro

A) che la mia situazione patrimoniale non si è modificata dall'ultima dichiarazione presentata all'Ente in data

(se non vi è stata alcuna modifica è sufficiente barrare la lettera A e compilare la data della precedente dichiarazione e firmare in calce)

Oppure

B) che il mio stato patrimoniale, dall'ultima dichiarazione presentata all'Ente in data, risulta modificato e, quindi, descritto di seguito:

di NON essere proprietario/comproprietario di beni immobili;

ovvero

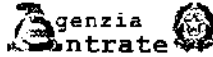
di essere proprietario/comproprietario dei seguenti beni immobili:

(indicare la tipologia: fabbricato o terreno - il comune e provincia di ubicazione anche estero - la quota di titolarità)

MODELLO 730/2014 redditi 2013

Mod. N. 1

dichiarazione semplificata dei contribuenti che si avvalgono dell'assistenza fiscale



Gli importi devono essere indicati in unità di Euro

CONTRIBUENTE Dichiarante Coniuge dichiarante Dichiarazione congiunta Rappresentante o tutore

CODICE FISCALE DEL CONTRIBUENTE (obbligatorio) [REDACTED] Soggetto fiscalmente a carico di altri 730 integrativo (vedere istruzioni) 730 senza sostituto Situazioni particolari CODICE FISCALE DEL RAPPRESENTANTE O TUTORE [REDACTED]

COGNOME (per le donne indicare il cognome da nubile) **ROSSO** NOME **ANNA MARIA** SESSO (M o F) **F**

DATI DEL CONTRIBUENTE DATA DI NASCITA GIORNO **01** MESE **01** ANNO **1980** COMUNE (o Stato estero) DI NASCITA **[REDACTED]** PROVINCIA (sigla) **VC**

STATO CIVILE (barrare la relativa casella) CELIBENUBILE 1 X CONIUGATO/A 2 VEDOVA/A 3 SEPARATO/A 4 DIVORZIATO/A 5 TUTELATO/A 7 MINORE 8

RESIDENZA ANAGRAFICA COMUNE **[REDACTED]** PROVINCIA (sigla) **C.A.P.**

TIPOLOGIA (Via, piazza, ecc.) **[REDACTED]** INDIRIZZO **[REDACTED]** NUM. CIVICO **[REDACTED]**

FRAZIONE **[REDACTED]** GIORNO **[REDACTED]** MESE **[REDACTED]** ANNO **[REDACTED]** DATA DELLA VARIAZIONE **[REDACTED]** Dichiarazione presentata per la prima volta

TELEFONO E POSTA ELETTRONICA TELEFONO PREFISSO **[REDACTED]** NUMERO **[REDACTED]** CELLULARE **[REDACTED]** INDIRIZZO DI POSTA ELETTRONICA **[REDACTED]**

DOMICILIO FISCALE AL 01/01/2013 COMUNE **VERCELLI** PROVINCIA (sigla) **VC** L750

DOMICILIO FISCALE AL 31/12/2013 COMUNE **[REDACTED]** PROVINCIA (sigla) **[REDACTED]**

DOMICILIO FISCALE AL 01/01/2014 COMUNE **[REDACTED]** PROVINCIA (sigla) **[REDACTED]**

FAMILIARI A CARICO

BARRARE LA CASELLA
 C = Coniuge
 F1 = Primo figlio
 F = Figlio
 A = Altro
 D = Figlio con disabilità

	1	2	3	4	5	6	7	8	9	10
	CODICE FISCALE (il codice del coniuge va indicato anche se non fiscalmente a carico)	MESI A CARICO	MINORE DI 3 ANNI	%	DETRAZIONE 100% AFFIDAMENTO FIGLI					
1	C CONIUGE									
2	F1 PRIMO FIGLIO D									
3	F 2° A D									
4	F A D									
5	F A D									

PERCENTUALE ULTERIORE DETRAZIONE PER FAMIGLIE CON ALMENO 4 FIGLI

NUMERO FIGLI RESIDENTI ALL'ESTERO A CARICO DEL CONTRIBUENTE

NUMERO FIGLI IN AFFIDO PREADOTTIVO A CARICO DEL CONTRIBUENTE

DATI DEL SOSTITUTO D'IMPOSTA CHE EFFETTUERA IL CONGUAGLIO Dichiarazione congiunta: compilare solo nel modello del dichiarante

COGNOME e NOME o DENOMINAZIONE **CREDITAGRI ITALIA SOC COOP PER AZ** CODICE FISCALE **02397650926** COMUNE **ROMA (H501)**

PROV. TIPOLOGIA (Via, piazza, ecc.) INDIRIZZO **RM VIA XXIV MAGGIO** NUM. CIVICO **43** C.A.P. **00187**

FRAZIONE **[REDACTED]** NUMERO DI TELEFONO / FAX **[REDACTED]** INDIRIZZO DI POSTA ELETTRONICA **[REDACTED]** CODICE SEDE **000**

QUADRO A REDDITI DEI TERRENI

N. ORD.	REDDITO DOMINICALE	TITOLO	REDDITO AGRARIO	POSSESSO		CANONE DI AFFITTO IN REGIME VINCOLISTICO	CASI PARTICOLARI	CONTINUAZIONE (stesso terreno figo precedente)	IMU NON DOMUTA	COLTIVATORE DIRETTO O IAP
				GIORNI	%					
A1	307,00	3	,00	365	2,16	,00		<input type="checkbox"/>		
A2	24,00	3	,00	365	2,16	,00		<input type="checkbox"/>		
A3	,00		,00			,00		<input type="checkbox"/>		
A4	,00		,00			,00		<input type="checkbox"/>		
A5	,00		,00			,00		<input type="checkbox"/>		
A6	,00		,00			,00		<input type="checkbox"/>		
A7	,00		,00			,00		<input type="checkbox"/>		
A8	,00		,00			,00		<input type="checkbox"/>		

24 ORE SOFTWARE S.p.A. - Via Monte Rosa 91, 20149 Milano - COPIA CONFORME AL PROVVEDIMENTO AGENZIA DELLE ENTRATE DEL 15/01/2014 e successive modificazioni

QUADRO B REDDITI DEI FABBRICATI E ALTRI DATI

SEZIONE I - REDDITI DEI FABBRICATI

1	RENDITA	2 UTILIZZO	3 POSSESSO		5 CODICE CANONE	6 CANONE DI LOCAZIONE	7 CASI PARTICOLARI	9 CONTINUAZIONE (gioco immobiliare figo precedente)	9 CODICE COMUNE	10 IMU DOMUTA PER IL 2013	11 CEDOLARE SECCA	12 CASI PARTICOLARI IMU
			GIORNI	%								
B1	307,00	1	365	100,00		,00	<input type="checkbox"/>	L750	21,00		2	
B2	,00					,00	<input type="checkbox"/>		,00			
B3	,00					,00	<input type="checkbox"/>		,00			
B4	,00					,00	<input type="checkbox"/>		,00			
B5	,00					,00	<input type="checkbox"/>		,00			
B6	,00					,00	<input type="checkbox"/>		,00			
B7	,00					,00	<input type="checkbox"/>		,00			
B8	,00					,00	<input type="checkbox"/>		,00			

SEZIONE II - DATI RELATIVI AI CONTRATTI DI LOCAZIONE

1 N. rigo Sezione I	2 Mod. n.	3 DATA	4 ESTREMI DI REGISTRAZIONE DEL CONTRATTO		6 CODICE UFFICIO	7 Contratti non superiori 30 gg	8 Anno di presentazione dichiarazione ICI/IMU
			SERIE	NUMERO E SOTTONUMERO			
B11							
B12							
B13							

QUADRO C REDDITI DI LAVORO DIPENDENTE E ASSIMILATI

SEZIONE I - REDDITI DI LAVORO DIPENDENTE E ASSIMILATI

1 Tipologia reddito	2 Indeterminato/Determinato	3 REDDITO (punto 1 CUD 2014)	4 Tipologia reddito	5 Indeterminato/Determinato	6 REDDITO (punto 1 CUD 2014)	7 Casi particolari					
						8 Tipologia reddito	9 Indeterminato/Determinato	10 REDDITO (punto 1 CUD 2014)			
C1	2	27.457,00	C2	2	286,00	C3		,00			
Somme per incremento della produttività (compilare solo nei casi previsti nelle istruzioni)											
C4						1 Somme tassazione ordinaria	2 Somme imposta sostitutiva	3 Ritenute imposta sostitutiva	4 Importi art. 51, comma 6 Tur	5 Tassazione ordinaria	6 Tassazione sostitutiva
C5	PERIODO DI LAVORO -- giorni per i quali spettano le detrazioni (punto 3 CUD 2014)				Lavoro dipendente		Pensione				
					3	6	5				

SEZIONE II - ALTRI REDDITI ASSIMILATI A QUELLI DI LAVORO DIPENDENTE

1 Assegno del coniuge	2 REDDITO (punto 2 CUD 2014)	3 Assegno del coniuge	4 REDDITO (punto 2 CUD 2014)	5 Assegno del coniuge	6 REDDITO (punto 2 CUD 2014)
C6	,00	C7	,00	C8	,00

SEZIONE III - RITENUTE IRPEF E ADDIZIONALE REGIONALE ALL'IRPEF

1 RITENUTE IRPEF (punto 5 CUD 2014)	2 REDDITO	3 RITENUTE ADD.LE REGIONALE (punto 6 CUD 2014)	4 REDDITO
C9	5.918,00	C10	470,00

SEZIONE IV - RITENUTE ADDIZIONALE COMUNALE ALL'IRPEF

1 RITENUTE ACCONTO ADD.LE COMUNALE 2013 (punto 10 CUD 2014)	2 REDDITO	3 RITENUTE SALDO ADD.LE COMUNALE 2013 (punto 11 CUD 2014)	4 REDDITO	5 RITENUTE ACCONTO ADD.LE COMUNALE 2014 (punto 13 CUD 2014)	6 REDDITO
C11	29,00	C12	191,00	C13	66,00

SEZIONE V - ALTRI DATI

1 CONTRIBUTO DI SOLIDARIETA' TRATTENUTO (punto 137 CUD 2014)	2 REDDITO
C14	,00

QUADRO D ALTRI REDDITI

SEZIONE I - REDDITI DI CAPITALE, LAVORO AUTONOMO E REDDITI DIVERSI

1 UTILI ED ALTRI PROVENTI EQUIPARATI	2 TIPO DI REDDITO	3 REDDITI	4 RITENUTE	5 ALTRI REDDITI DI CAPITALE	6 TIPO DI REDDITO	7 REDDITI	8 RITENUTE
D1		,00	,00	D2		,00	,00
D3 REDDITI DERIVANTI DA ATTIVITA ASSIMILATE AL LAVORO AUTONOMO				D4 REDDITI DIVERSI			
D5 REDDITI DERIVANTI DA ATTIVITA OCCASIONALE O DA OBBLIGHI DI FARE, NON FARE E PERMETTERE							

SEZIONE II - REDDITI SOGGETTI A TASSAZIONE SEPARATA

1 Redditi percepiti da eredi e legatari	2 TIPO DI REDDITO	3 TASSAZIONE ORDINARIA	4 ANNO	5 REDDITO	6 REDDITO TOTALE DECEDUTO	7 QUOTA IMPOSTA SUCCESSIONI	8 RITENUTE
D6				,00	,00	,00	,00
D7				,00			,00

QUADRO E ONERI E SPESE

SEZIONE I - SPESE PER LE QUALI SPETTA LA DETRAZIONE D'IMPOSTA DEL 19% o 24%

Spese patologie esenti		SPESE SANITARIE			
E1	SPESE SANITARIE	1	Rateazione (barrare la casella)	E7	INTERESSI PER MUTUI IPOTECARI PER L'ACQUISTO DELL'ABITAZIONE PRINCIPALE
					929,00
E2	SPESE SANITARIE PATOLOGIE ESENTI PER FAMILIARI NON A CARICO			E8	ALTRE SPESE
					0,00
E3	SPESE SANITARIE PER PERSONE CON DISABILITÀ			E9	ALTRE SPESE
					0,00
E4	SPESE VEICOLI PER PERSONE CON DISABILITÀ		Numero rata	E10	ALTRE SPESE
					0,00
E5	SPESE PER L'ACQUISTO DI CANI GUIDA			E11	ALTRE SPESE
					0,00
E6	SPESE SANITARIE RATEIZZATE IN PRECEDENZA			E12	ALTRE SPESE
					0,00

SEZIONE II - SPESE E ONERI PER I QUALI SPETTA LA DEDUZIONE DAL REDDITO COMPLESSIVO

Contributo SSN - RC veicoli		Altri contributi		Contributi per previdenza complementare				
E21	CONTRIBUTI PREVIDENZIALI ED ASSISTENZIALI	1	2	E27	DEDUCIBILITÀ ORDINARIA	1	2	3
								0,00
E22	ASSEGNO AL CONIUGE	1	2	E28	LAVORATORI DI PRIMA OCCUPAZIONE			0,00
								0,00
E23	CONTRIBUTI PER ADDETTI AI SERVIZI DOMESTICI E FAMILIARI			E29	FONDI IN SQUILIBRIO FINANZIARIO			0,00
								0,00
E24	EROGAZIONI LIBERALI A FAVORE DI ISTITUZIONI RELIGIOSE			E30	FAMILIARI A CARICO			0,00
								0,00
E25	SPESE MEDICHE E DI ASSISTENZA DEI PORTATORI DI HANDICAP			E31	FONDO PENSIONE NEGOZIALE DIPENDENTI PUBBLICI	1	2	3
								0,00
E26	ALTRI ONERI DEDUCIBILI		2					0,00

SEZIONE III A - SPESE PER INTERVENTI DI RECUPERO DEL PATRIMONIO EDILIZIO (DETRAZIONE DEL 36%, 41%, 50% o 65%)

ANNO	CODICE FISCALE	Interventi particolari	SITUAZIONI PARTICOLARI			NUMERO RATA					IMPORTO SPESA	N. d'ordine immobile	
			Codice	Anno	Rideterminazione rate	3	4	5	6	7			8
E41	2006/2012/2013 anti-sismico											0,00	
E42												0,00	
E43												0,00	
E44												0,00	

SEZIONE III B - DATI CATASTALI IDENTIFICATIVI DEGLI IMMOBILI E ALTRI DATI PER FRUIRE DELLA DETRAZIONE

N. ord. immobile	Condominio	CODICE COMUNE	TAJ	SEZ. URB./COMUNE CATAST.	FOLGIO	PARTICELLA	SUBALTERNO
E51							
E52							

ALTRI DATI	N. d'ordine immobile	Condominio	CONDUTTORE (estremi registrazione contratto)			DOMANDA ACCATASTAMENTO		
			DATA	SERE	NUMERO E SOTTONUMERO	CODICE UFFICIO AGENZIA ENTRATE	DATA	NUMERO
E53								

SEZIONE III C - SPESE PER L'ARREDO DEGLI IMMOBILI RISTRUTTURATI (DETRAZIONE DEL 50%)

SPESE ARREDO IMMOBILI RISTRUTTURATI	SPESE ARREDO IMMOBILE	SPESE ARREDO IMMOBILE
E57	1	2
	0,00	0,00

SEZIONE IV - SPESE PER INTERVENTI DI RISPARMIO ENERGETICO (DETRAZIONE DEL 55% o 65%)

TIPO INTERVENTO	ANNO	PERIODO 2013	CASI PARTICOLARI	PERIODO 2008	RATEAZIONE	NUMERO RATA	IMPORTO SPESA
E61		0					0,00
E62		0					0,00
E63		0					0,00

SEZIONE V - DETRAZIONE PER GLI INQUILINI CON CONTRATTO DI LOCAZIONE

INQUILINI DI ALLOGGI ADIBITI AD ABITAZIONE PRINCIPALE	TIPOLOGIA	GIORNI	PERCENTUALE	LAVORATORI DIPENDENTI CHE TRASFERISCONO LA RESIDENZA PER MOTIVI DI LAVORO	GIORNI	PERCENTUALE
E71				E72		

SEZIONE VI - ALTRE DETRAZIONI D'IMPOSTA

DETRAZIONE PER SPESE DI MANTENIMENTO DEI CANI GUIDA	SPESE ACQUISTO MOBILI, ELETTRODOMESTICI, TV, COMPUTER (ANNO 2009)	ALTRE DETRAZIONI
E81	E82	E83
	0,00	0,00

QUADRO F ACCONTI, RITENUTE, ECCEZIONI E ALTRI DATI

SEZIONE I - ACCONTI IRPEF, ADDIZIONALE COMUNALE E CEDOLARE SECCA RELATIVI AL 2013

F1	Accanto IRPEF 2013 (trattenuto e/o versato con Mod. F24)	Prima rata	Accanto IRPEF 2013	Trattenuto Mod. 730/2013	Accanto cedolare secca 2013 (trattenuto e/o versato con Mod. F24)	Prima rata	Accanto IRPEF 2013 ricalcolato terreni/frontalieri
		Seconda o unica rata	Accanto Addizionale Comunale 2013	Versato con Mod. F24		Seconda o unica rata	
		,00	,00	,00		,00	,00

SEZIONE II - ALTRE RITENUTE SUBITE

F2	IRPEF	Addizionale Regionale	Addizionale Comunale	Addiz. Reg. IRPEF per lavori socialmente utili	Addizionale Regionale IRPEF attività sportive dilettantistiche
	Addizionale Comunale IRPEF attività sportive dilettantistiche	IRPEF per lavori socialmente utili			
	,00	,00	,00	,00	,00

SEZIONE III - ECCEZIONI RISULTANTI DALLE PRECEDENTI DICHIARAZIONI

F3	IRPEF	di cui già compensata in F24	Imposta sostitutiva quadro RT	di cui già compensata in F24
	Cedolare secca	di cui già compensata in F24		
	,00	,00	,00	,00

F4	Codice Regione	Addizionale Regionale all'IRPEF	di cui già compensata in F24	Codice Comune	Addizionale Comunale all'IRPEF	di cui già compensata in F24
		,00	,00		,00	,00

SEZIONE IV - RITENUTE E ACCONTI SOSPESI PER EVENTI ECCEZIONALI

F5	Eventi eccez.	IRPEF	Addiz. Regionale	Addiz. Comunale	Imposta sostitutiva produttività	cedolare secca	contributo esonerati
		,00	,00	,00	,00	,00	,00

SEZIONE V - MISURA DEGLI ACCONTI PER L'ANNO 2014 E RATEAZIONE DEL SALDO 2013

F6	Barrare la casella per non effettuare i versamenti di acconto IRPEF	Versamenti di acconto IRPEF in misura inferiore	Barrare la casella per non effettuare i versamenti di acconto addiz. comunale	Versamenti di acconto addiz. comunale in misura inferiore
	Barrare la casella per non effettuare i versamenti di acconto cedolare secca	Versamenti di acconto cedolare secca in misura inferiore	Numero rate (in caso di dichiarazione congiunta indicare il dato solo nel modello del dichiarante)	
		,00		,00

SEZIONE VI - SOGLIE DI ESENZIONE ADDIZIONALE COMUNALE (In presenza di condizioni non desumibili dal Mod. 730)

F7	Soglia esenzione saldo 2013	Esenzione totale/altre agevolazioni saldo 2013	F8	Soglia esenzione acconto 2014	Esenzione totale/altre agevolazioni acconto 2014
	,00			,00	

SEZIONE VII - DATI DA INDICARE NEL MOD. 730 INTEGRATIVO

F9	Importi rimborsati dal sostituto d'imposta	IRPEF	Addizionale Regionale all'IRPEF	Addizionale Comunale all'IRPEF	Cedolare secca
		,00	,00	,00	,00

F10	Crediti utilizzati con il modello F24 per il versamento di altre imposte	Credito IRPEF	Credito Addizionale Regionale	Credito Addizionale Comunale	Credito cedolare secca
		,00	,00	,00	,00

SEZIONE VIII - ALTRI DATI

F11	Importi rimborsati dal sostituto	Ulteriore detrazione per figli	Detrazioni canoni locazione	F12	Restituzione bonus	fiscali	straordinario	F13	Pignoramento presso terzi	Tipo reddito	Ritenute
		,00	,00		,00	,00	,00				,00

QUADRO G CREDITI D'IMPOSTA

SEZIONE I - CREDITI D'IMPOSTA RELATIVI AI FABBRICATI

G1	Credito riacquisto prima casa	residuo precedente dichiarazione	credito anno 2013	di cui compensato nel mod. F24	G2	Credito canoni di locazione non percepiti (vedere istruzioni)
		,00	,00	,00		,00

SEZIONE II - CREDITO D'IMPOSTA REINTEGRO ANTICIPAZIONI FONDI PENSIONE

G3	Anno anticipazione	Reintegro Totale/Parziale	Somma reintegrata	Residuo precedente dichiaraz.	Anno 2013	di cui compensato nel mod. F24
			,00	,00	,00	,00

SEZIONE III - CREDITO D'IMPOSTA PER REDDITI PRODOTTI ALL'ESTERO

G4	Codice Stato estero	Anno	Reddito estero	Imposta estera	Reddito complessivo
	Imposta lorda	Imposta netta	Credito utilizzato nelle precedenti dichiarazioni	di cui relativo allo Stato estero di col.1	
		,00	,00	,00	,00

SEZIONE IV - CREDITO D'IMPOSTA PER GLI IMMOBILI COLPITI DAL SISMA IN ABRUZZO

G5	Abitazione principale	Codice fiscale	Numero rata	Totale credito	Residuo precedente dichiarazione
				,00	,00

G6	Altri immobili	Impresa/ Professione	Codice fiscale	Numero rata	Rateazione	Totale credito
						,00

SEZIONE V - CREDITO D'IMPOSTA PER INCREMENTO OCCUPAZIONE

G7	Residuo precedente dichiaraz.	di cui compensato nel mod. F24	G8	Residuo precedente dichiaraz.	Anno 2013	di cui compensato nel mod. F24
	,00	,00		,00	,00	,00

QUADRO I IMPOSTE DA COMPENSARE

I1	Indicare l'importo delle imposte da versare con il Mod. F24 utilizzando in compensazione il credito che risulta dal Mod. 730	oppure	Barrare la casella per utilizzare in compensazione con il Mod. F24 l'intero credito che risulta dal Mod. 730 (che quindi non sarà rimborsato dal sostituto d'imposta)
	,00		<input type="checkbox"/>

FIRMA DELLA DICHIARAZIONE

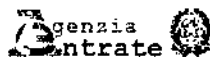
Con l'apposizione della firma si esprime anche il consenso al trattamento dei dati sensibili indicati nella dichiarazione

FIRMA DEL CONTRIBUENTE

N. modelli compilati 1 Barrare la casella per richiedere di essere informato direttamente dal soggetto che presta l'assistenza fiscale di eventuali comunicazioni dell'Agenzia delle Entrate

MODELLO 730-3 redditi 2013
prospetto di liquidazione relativo all'assistenza fiscale prestata

Modello N. 1



Impegno ad informare il contribuente di eventuali comunicazioni dell'Agenzia delle Entrate relative alla presente dichiarazione

730
rettificativo

730
integrativo

24 ORE SOFTWARE S.p.A. - Via Monte Rosa 91, 20149 Milano - COPIA CONFORME AL PROVVEDIMENTO AGENZIA DELLE ENTRATE DEL 15/01/2014 e successive modificazioni

SOSTITUTO D'IMPOSTA O C.A.F. O PROFESSIONISTA ABILITATO 04443481009	CODICE FISCALE	COGNOME E NOME O DENOMINAZIONE	N. DI ISCRIZIONE ALL'ALBO DEI CAF
RESPONSABILE ASSISTENZA FISCALE XXXXXXXXXX		C.A.F. COLDIRETTI S.R.L.	00029
DICHIARANTE XXXXXXXXXX		NARDI MASSIMO	
CONIUGE DICHIARANTE		ROSSO ANNA MARIA	

RIEPILOGO DEI REDDITI		1	2	3
		DICHIANANTE	CONIUGE	CONIUGE
1	REDDITI DOMINICALI	15,00	,00	,00
2	REDDITI AGRARI	,00	,00	,00
3	REDDITI DEI FABBRICATI	,00	,00	,00
4	REDDITI DI LAVORO DIPENDENTE E ASSIMILATI	27.743,00	,00	,00
5	ALTRI REDDITI	,00	,00	,00
6	IMPONIBILE CEDOLARE SECCA	,00	,00	,00
7	Reddito abitazione principale e pertinenze (non soggette a IMU)	,00	,00	,00
CALCOLO DEL REDDITO IMPONIBILE E DELL'IMPOSTA LORDA		1	2	3
		DICHIANANTE	CONIUGE	CONIUGE
11	REDDITO COMPLESSIVO	27.758,00	,00	,00
12	Detrazione abitazione principale e pertinenze (non soggette a IMU)	,00	,00	,00
13	ONERI DEDUCIBILI	,00	,00	,00
14	REDDITO IMPONIBILE	27.758,00	,00	,00
15	Compensi per attività sportive dilettantistiche con ritenuta a titolo d'imposta	,00	,00	,00
16	IMPOSTA LORDA	6.895,00	,00	,00
CALCOLO DETRAZIONI E CREDITI D'IMPOSTA		1	2	3
		DICHIANANTE	CONIUGE	CONIUGE
21	Detrazione per coniuge a carico	,00	,00	,00
22	Detrazione per figli a carico	,00	-	,00
23	Ulteriore detrazione per figli a carico	,00	,00	,00
24	Detrazione per altri familiari a carico	,00	,00	,00
25	Detrazione per redditi di lavoro dipendente	936,00	,00	,00
26	Detrazione per redditi di pensione	,00	,00	,00
27	Detrazione per redditi assimilati a quelli di lavoro dipendente e altri redditi	,00	,00	,00
28	Detrazione oneri ed erogazioni liberali	245,00	,00	,00
29	Detrazione spese per interventi di recupero del patrimonio edilizio	,00	,00	,00
30	Detrazione spese arredo immobili ristrutturati	,00	,00	,00
31	Detrazione spese per interventi di risparmio energetico	,00	,00	,00
32	Detrazione per gli inquilini con contratto di locazione	,00	,00	,00
33	Altre detrazioni d'imposta	,00	,00	,00
41	Credito d'imposta per il riacquisto della prima casa	,00	,00	,00
42	Credito d'imposta per l'incremento dell'occupazione	,00	,00	,00
43	Credito d'imposta reintegro anticipazioni fondi pensione	,00	,00	,00
44	Credito d'imposta per mediazioni	,00	,00	,00
48	TOTALE DETRAZIONI E CREDITI D'IMPOSTA	1.181,00	,00	,00
CALCOLO DELL'IMPOSTA NETTA E DEL RIGO DIFFERENZA		1	2	3
		DICHIANANTE	CONIUGE	CONIUGE
51	IMPOSTA NETTA	5.714,00	,00	,00
52	Credito d'imposta per altri immobili - Sisma Abruzzo	,00	,00	,00
53	Credito d'imposta per l'abitazione principale - Sisma Abruzzo	,00	,00	,00
54	Credito d'imposta per imposte pagate all'estero	,00	,00	,00
55	Credito d'imposta per canoni non percepiti	,00	,00	,00
56	RITENUTE	5.918,00	,00	,00
57	DIFFERENZA	-204,00	,00	-204,00
58	ECCEDENZA DELL'IRPEF RISULTANTE DALLA PRECEDENTE DICHIARAZIONE	,00	,00	,00
59	ACCONTI VERSATI	,00	,00	,00
60	RESTITUZIONE BONUS	,00	,00	,00

CALCOLO DELLE ADDIZIONALI REGIONALE E COMUNALE ALL'IRPEF		DICHIARANTE	CONIUGE					
71	REDDITO IMPONIBILE	27.758,00	,00					
72	ADDIZIONALE REGIONALE ALL'IRPEF DOVUTA	470,00	,00					
73	ADDIZIONALE REGIONALE ALL'IRPEF RISULTANTE DALLA CERTIFICAZIONE	470,00	,00					
74	ECCEDENZA ADDIZIONALE REGIONALE ALL'IRPEF PRECEDENTE DICHIARAZIONE	,00	,00					
75	ADDIZIONALE COMUNALE ALL'IRPEF DOVUTA	222,00	,00					
76	ADDIZIONALE COMUNALE ALL'IRPEF RISULTANTE DALLA CERTIFICAZIONE E/O VERSATA	220,00	,00					
77	ECCEDENZA ADDIZIONALE COMUNALE ALL'IRPEF PRECEDENTE DICHIARAZIONE	,00	,00					
78	ACCONTO ADDIZIONALE COMUNALE ALL'IRPEF 2014	67,00	,00					
79	ACCONTO ADDIZIONALE COMUNALE ALL'IRPEF 2014 RISULTANTE DALLA CERTIFICAZIONE	66,00	,00					
CEDOLARE SECCA LOCAZIONI		DICHIARANTE	CONIUGE					
81	CEDOLARE SECCA DOVUTA	,00	,00					
82	ECCEDENZA CEDOLARE SECCA RISULTANTE DALLA PRECEDENTE DICHIARAZIONE	,00	,00					
83	ACCONTI CEDOLARE SECCA VERSATI PER IL 2013	,00	,00					
CONTRIBUTO DI SOLIDARIETA'		DICHIARANTE	CONIUGE					
84	BASE IMPONIBILE CONTRIBUTO DI SOLIDARIETA'	,00	,00					
85	CONTRIBUTO DI SOLIDARIETA' DOVUTO	,00	,00					
86	CONTRIBUTO DI SOLIDARIETA' RISULTANTE DALLA CERTIFICAZIONE	,00	,00					
LIQUIDAZIONE DELLE IMPOSTE DEL DICHIARANTE		CREDITI				DEBITI		
		Codice Regione/ Comune	Importi non rimborsabili	Credito	di cui da utilizzare in compensazione con F24	di cui da rimborsare	Importi da non versare	Importi da trattenere/versare
91	IRPEF		,00	204,00	,00	204,00	,00	,00
92	ADDIZIONALE REGIONALE IRPEF		,00	,00	,00	,00	,00	,00
93	ADDIZIONALE COMUNALE IRPEF	L750	,00	,00	,00	,00	2,00	,00
94	PRIMA RATA ACCONTO IRPEF 2014							,00
95	SECONDA O UNICA RATA ACCONTO IRPEF 2014							,00
96	ACCONTO 20% REDDITI TASSAZIONE SEPARATA						,00	,00
97	ACCONTO ADDIZIONALE COMUNALE 2014							,00
98	IMPOSTA SOSTITUTIVA INCREMENTO PRODUTTIVITA'						,00	,00
99	CEDOLARE SECCA LOCAZIONI		,00	,00	,00	,00	,00	,00
100	PRIMA RATA ACCONTO CEDOLARE SECCA 2014							,00
101	SECONDA O UNICA RATA ACCONTO CEDOLARE SECCA 2014							,00
102	CONTRIBUTO DI SOLIDARIETA'						,00	,00
LIQUIDAZIONE DELLE IMPOSTE DEL CONIUGE		Codice Regione/ Comune	Importi non rimborsabili	Credito	di cui da utilizzare in compensazione con F24	di cui da rimborsare	Importi da non versare	Importi da trattenere/versare
111	IRPEF		,00	,00	,00	,00	,00	,00
112	ADDIZIONALE REGIONALE IRPEF		,00	,00	,00	,00	,00	,00
113	ADDIZIONALE COMUNALE IRPEF		,00	,00	,00	,00	,00	,00
114	PRIMA RATA ACCONTO IRPEF 2014							,00
115	SECONDA O UNICA RATA ACCONTO IRPEF 2014							,00
116	ACCONTO 20% REDDITI TASSAZIONE SEPARATA						,00	,00
117	ACCONTO ADDIZIONALE COMUNALE 2014							,00
118	IMPOSTA SOSTITUTIVA INCREMENTO PRODUTTIVITA'						,00	,00
119	CEDOLARE SECCA LOCAZIONI		,00	,00	,00	,00	,00	,00
120	PRIMA RATA ACCONTO CEDOLARE SECCA 2014							,00
121	SECONDA O UNICA RATA ACCONTO CEDOLARE SECCA 2014							,00
122	CONTRIBUTO DI SOLIDARIETA'						,00	,00
ALTRI DATI		DICHIARANTE	CONIUGE					
131	Residuo credito d'imposta per il riacquisto della prima casa da utilizzare in compensazione	,00	,00					
132	Residuo credito d'imposta per l'incremento dell'occupazione da utilizzare in compensazione	,00	,00					
133	Residuo credito d'imposta per l'abitazione principale - Sisma Abruzzo	,00	,00					
134	Residuo credito d'imposta reintegro anticipazioni fondi pensione	,00	,00					
135	Residuo credito d'imposta per mediazioni	,00	,00					
136	Totale spese sanitarie rateizzate nella presente dichiarazione (righe E1, E2 e E3)	,00	,00					
137	Reddito di riferimento per agevolazioni fiscali (con imponibile cedolare secca locazioni)	27.758,00	,00					
138	ACCONTO IRPEF 2014	Reddito complessivo	,00					
139	CASI PARTICOLARI	Importo su cui calcolare l'acconto	,00					
		Anno	Totale credito utilizzato	Stato	Credito utilizzato	Stato	Credito utilizzato	
145	Crediti per imposte pagate all'estero	DICHIARANTE	,00		,00		,00	
146		CONIUGE DICHIARANTE	,00		,00		,00	
147	Redditi fondiari non imponibili				,00		,00	
148	Reddito abitazione principale e pertinenze (soggette a IMU)				322,00		,00	
149	Residuo deduzione somme restituite				,00		,00	

RISULTATO DELLA LIQUIDAZIONE

IMPORTI DA TRATTENERE O DA RIMBORSARE - MOD 730 ORDINARIO

RICHIESTA DI RATEIZZAZIONE DEI VERSAMENTI DI SALDO E DEGLI EVENTUALI ACCONTI IN RATE		SALDO E PRIMO ACCONTO	SECONDO O UNICO ACCONTO
161	IMPORTO CHE SARA' TRATTENUTO DAL DATORE DI LAVORO O DALL'ENTE PENSIONISTICO IN BUSTA PAGA (Saldo e primo acconto nel mese di luglio (agosto/settembre per i pensionati). Secondo o unico acconto nel mese di novembre. Nel caso di richiesta di rateizzazione il saldo ed il primo acconto saranno ripartiti in base al numero di rate richiesto)	,00	,00
162	IMPORTO DA VERSARE CON IL MOD. F24 (dipendenti senza sostituto). Saldo e primo acconto nel mese di giugno. Secondo o unico acconto nel mese di novembre. Per il dettaglio delle imposte da versare vedere i righi da 231 a 245	,00	,00
163	IMPORTO CHE SARA' RIMBORSATO DAL DATORE DI LAVORO O DALL'ENTE PENSIONISTICO IN BUSTA PAGA (Nel mese di luglio (agosto/settembre per i pensionati))		CREDITO 204,00
164	IMPORTO CHE SARA' RIMBORSATO DALL'AGENZIA DELLE ENTRATE (dipendenti senza sostituto e casi particolari) (Il rimborso sarà erogato dall'Agenzia delle entrate al termine dei controlli preventivi previsti (rimborso di importo superiore a 4.000 euro in presenza di particolari situazioni). L'ammontare del rimborso sarà diminuito dell'importo dovuto a titolo di secondo o unico acconto.)		,00
IMPORTI DA RIMBORSARE - MOD 730 INTEGRATIVO			
171	IRPEF	,00	,00
172	ADDIZIONALE REGIONALE IRPEF	,00	,00
173	ADDIZIONALE COMUNALE IRPEF	,00	,00
174	ACCONTO 20% REDDITI TASSAZIONE SEPARATA	,00	,00
175	IMPOSTA SOSTITUTIVA PRODUTTIVITA'	,00	,00
176	CEDOLARE SECCA LOCAZIONI	,00	,00
177	CONTRIBUTO DI SOLIDARIETA'	,00	,00
178	IMPORTO CHE SARA' RIMBORSATO DAL DATORE DI LAVORO O DALL'ENTE PENSIONISTICO IN BUSTA PAGA		,00
179	IMPORTO CHE SARA' RIMBORSATO DALL'AGENZIA DELLE ENTRATE (dipendenti senza sostituto e casi particolari) (Il rimborso sarà erogato dall'Agenzia delle entrate al termine dei controlli preventivi previsti (rimborso di importo superiore a 4.000 euro in presenza di particolari situazioni).)		,00

DATI PER LA COMPILAZIONE DEL MODELLO F24

CREDITI DA UTILIZZARE IN COMPENSAZIONE MOD F24

DICHIANANTE	191	IRPEF	1	2	3	4	5
			CODICE TRIBUTO REGIONE/COMUNE	ANNO DI RIFERIMENTO	CODICE REGIONE/COMUNE		
	192	ADDIZIONALE REGIONALE IRPEF	4001	2013		,00	,00
	193	ADDIZIONALE COMUNALE IRPEF	3801	2013		,00	,00
	194	CEDOLARE SECCA LOCAZIONI	3844	2013		,00	,00
	195	SOLO ACCONTO 20% TASSAZIONE SEPARATA	1842	2013		,00	,00
	196	MODELLO 730 IMPOSTA SOSTITUTIVA PRODUTTIVITA'	4200	2013		,00	,00
	197	INTEGRATIVO CONTRIBUTO DI SOLIDARIETA'	1818	2013		,00	,00
	198	TOTALE	1683	2013		,00	,00

CREDITI DA UTILIZZARE IN COMPENSAZIONE MOD F24

CONIUGE	211	IRPEF	1	2	3	4	5
			CODICE TRIBUTO REGIONE/COMUNE	ANNO DI RIFERIMENTO	CODICE REGIONE/COMUNE		
	212	ADDIZIONALE REGIONALE IRPEF	4001	2013		,00	,00
	213	ADDIZIONALE COMUNALE IRPEF	3801	2013		,00	,00
	214	CEDOLARE SECCA LOCAZIONI	3844	2013		,00	,00
	215	SOLO ACCONTO 20% TASSAZIONE SEPARATA	1842	2013		,00	,00
	216	MODELLO 730 IMPOSTA SOSTITUTIVA PRODUTTIVITA'	4200	2013		,00	,00
	217	INTEGRATIVO CONTRIBUTO DI SOLIDARIETA'	1818	2013		,00	,00
	218	TOTALE	1683	2013		,00	,00

IMPORTI DA VERSARE MOD F24 (730 DIPENDENTI SENZA SOSTITUTO)

IMPORTI DA VERSARE - GIUGNO

231	IRPEF	1	2	3	4	5
		CODICE TRIBUTO REGIONE/COMUNE	ANNO DI RIFERIMENTO	CODICE REGIONE/COMUNE		IMPORTO DA VERSARE
232	ADDIZIONALE REGIONALE IRPEF	4001	2013			,00
233	ADDIZIONALE COMUNALE IRPEF	3801	2013			,00
234	PRIMA RATA ACCONTO IRPEF 2014	3844	2013			,00
235	ACCONTO 20% TASSAZIONE SEPARATA	4033	2014			,00
236	ACCONTO ADDIZIONALE COMUNALE 2014	4200	2013			,00
237	IMPOSTA SOSTITUTIVA PRODUTTIVITA'	3843	2014			,00
238	CEDOLARE SECCA LOCAZIONI	1818	2013			,00
239	PRIMA RATA ACCONTO CEDOLARE SECCA 2014	1842	2013			,00
240	CONTRIBUTO DI SOLIDARIETA'	1840	2014			,00
241	Importi relativi al coniuge con domicilio diverso dal dichiarante	1683	2013			,00
242	ADDIZIONALE REGIONALE IRPEF	3801	2013			,00
243	ADDIZIONALE COMUNALE IRPEF	3844	2013			,00
243	ACCONTO ADDIZIONALE COMUNALE 2014	3843	2014			,00

IMPORTI DA VERSARE - NOVEMBRE

244	SECONDA O UNICA RATA ACCONTO IRPEF 2014	4034	2014			,00
245	SECONDA O UNICA RATA ACCONTO CEDOLARE SECCA 2014	1841	2014			,00

MESSAGGI

Per il calcolo della detrazione del 19% le spese sanitarie indicate nei righi E1 e/o E2 del Dichiarante, sono state ridotte di euro 129,11 ai sensi di legge.

Non e' stata effettuata la scelta dal Dichiarante per la destinazione dell'otto per mille dell'Irpef.

Non e' stata effettuata la scelta dal Dichiarante per la destinazione del cinque per mille dell'Irpef.