



c_1750 - Comune di Vercelli
REGISTRO UFFICIALE
0033812 - 30/08/2013 - INGRESSO
Classificazioni: A02.03

Spazio riservato all'Ufficio Protocollo
Class. II/03
Oggettario



31

Spett.le Comune di Vercelli
Servizio Gestione Segreteria e
Organi Istituzionali

**OGGETTO: PUBBLICITA' STATO PATRIMONIALE AMMINISTRATORI COMUNALI
- ANNO 2012 - DICHIARAZIONE AI SENSI ART. 14 D. LGS. N. 33/2013.**

Io sottoscritto/a MICHELE CRESSANO
nato/a OTTIGLIO il 08-07-1968
residente in VERCELLI VIA GO BORNIDA 39

n.
codice fiscale CRSMHL68L08G793M

Carica ricoperta nel Comune di Vercelli CONSIGLIERE COMUNALE

ai sensi e per gli effetti di cui all'art. 14 del D.Lgs. n. 33/2013 e consapevole delle sanzioni penali in caso di dichiarazioni false, ai sensi degli artt. 75 e 76 D.P.R. n. 445/2000 sotto la propria responsabilità

DICHIARO

- di essere proprietario e/o di avere diritti reali sui seguenti beni immobili:
(località, ubicazione, consistenza, categoria, classe, titolo, partita catastale, foglio e subalterno)
- VERCELLI, CO BORNIDA 39 NCEU PARTITA 15077 FOGLIO 46
MAPPALE 145 SUB 3, 13 CAT. A02, CO6
- OTTIGLIO (AL) VIA VINAIO 5 FOGLIO 6 MAPPALE 450 SUB (1,2,3) CAT.
CO7, CO6 A02 CLASSE U, 2 (QUOTA POSSESSO 5,50)
- VERCELLI, VIA S. UCCOLINA 4 FOGLIO 94 n° 2599 SUB 36 CAT. A03
CLASSE 2
- CASALE MONFERRATO VIA SALITA SANNA 9 FOGLIO 54 MAPPALE 824 SUB 3
CAT. A2 CLASSE 1; FOGLIO 54 MAPPALE 824 SUB 4 CAT. A2 CLASSE 1; FOGLIO
54 MAPPALE 824 SUB 5 C6 CLASSE 3; 1 FOGLIO 54 MAPPALE 824 ARE 3. FO; 2 FOGLIO 54
MAPPALE 826 AREA URBANA mq 190 #; 2

2. di essere proprietario e/o di avere diritti reali sui seguenti beni mobili iscritti in pubblici registri:

VESPA PIAGGIO 150 AC. 21067

*- VERCELLI VIA CANTON BILLETTE FOGLIO 74 n° 857 SUB 2 INT. 2 8
IN CORSO DI COSTRUZIONE

- VERCELLI VIA PAPA GIOVANNI n° 8 - NUDA PROPRIETA - NCEU FOGLIO 46 n° 209 SUB 2, 62, 67
CAT. A/2 CLASSE 2

3. di essere titolare delle seguenti azioni di società:

n° 3000 A2A ORD.
n° 550 BENI STABILI ORD
n° 392 ENEL
n° 1713 INTESA S. PAOLO ORD

4. di essere titolare delle seguenti quote di partecipazione a società:

~~_____~~

5. di esercitare le sotto specificate funzioni di amministratore o di sindaco di società:

~~_____~~

DICHIARO

(cancellare la voce che non interessa)

- di aver sostenuto le sotto specificate spese e di aver assunto le sotto indicate obbligazioni per la propaganda elettorale relativa alla elezione a: _____

Spese: _____

Obbligazioni: _____

OVVERO

- di NON aver sostenuto spese e di NON aver assunto obbligazioni per la propaganda elettorale relativa alla elezione a: _____

DICHIARO

(cancellare la voce che non interessa)

- di essermi avvalso esclusivamente, per la propaganda elettorale concernente la elezione a: CONSIGLIERE di materiali e di mezzi propagandistici predisposti e messi a disposizione dal partito o dalla formazione politica di appartenenza.

OVVERO

- di NON essermi avvalso esclusivamente, per la propaganda elettorale concernente la elezione a: _____ di materiali e di mezzi propagandistici predisposti e messi a disposizione dal partito o dalla formazione politica di appartenenza.

ALLA PRESENTE DICHIARAZIONE ALLEGO:

- **Curriculum vitae;**

- **Copia** delle dichiarazioni di cui al 3° comma dell'art. 4 della Legge 18 novembre 1981, n. 659 relative ai contributi ricevuti, così come previsto dall'ultimo periodo del 3° punto dell'art. 2 della legge 5 luglio 1982, n. 441;

- **Copia** dell'ultima dichiarazione dei redditi soggetti all'imposta sui redditi delle persone fisiche da me presentata (Mod. 7.30 anno 2012), così come previsto dal 2° punto dell'art. 2 della Legge 5 luglio 1982, n. 441;

Ai fini del disposto di cui all'art. 2 della legge n. 441/1982, come modificato dall'articolo 52, comma 1, lettera b) del D. Lgs. n. 33/2013:

- **dichiarazione** del coniuge non separato nonché dei figli e dei parenti entro il secondo grado di parentela, in quanto gli stessi vi consentono, (come da modello)

- **unitamente alle copie** delle loro specifiche Dichiarazioni dei Redditi soggetti all'Imposta sui redditi delle persone fisiche.

OVVERO:

- **Dichiarazione di mancato consenso** (come da modello)

Dichiaro, sotto la mia responsabilità, che la presente dichiarazione e quanto allegato corrisponde al vero.

Vercelli, li _____

FIRMA DELL'AMMINISTRATORE DICHIARANTE
(Sindaco, Assessore o Consigliere Comunale)



Modulo Coniuge non separato

Dichiaro di **acconsentire** alla resa delle dichiarazioni di seguito esposte

Nome e Cognome del coniuge non separato: GABRIELLA BIASONE

FIRMA DEL CONIUGE (non separato) _____

1. di essere proprietario e/o di avere diritti reali sui seguenti beni immobili:
(località, ubicazione, consistenza, categoria, classe, titolo, partita catastale, foglio e subalterno)

2. di essere proprietario e/o di avere diritti reali sui seguenti beni mobili iscritti in pubblici registri:

3. di essere titolare delle seguenti azioni di società:


4. di essere titolare delle seguenti quote di partecipazione a società:

5. di esercitare le sotto specificate funzioni di amministratore o di sindaco di società:

OPPURE :

Dichiaro di **NON acconsentire** alla resa delle dichiarazioni sopra esposte:

Nome e Cognome del coniuge non separato: GABRIELLA BIASONE

FIRMA DEL CONIUGE (non separato) 

FIRMA DELL'AMMINISTRATORE DICHIARANTE
(Sindaco, Assessore o Consigliere Comunale)



Modulo parenti entro il secondo grado
(nonni, genitori, figli, nipoti in linea retta (figli dei figli), fratelli e sorelle)

Utilizzare un modulo per ciascuna persona

Dichiaro di **acconsentire** alla resa delle dichiarazioni di seguito esposte

Nome e Cognome del parente entro il secondo grado: _____

Grado di parentela _____

FIRMA DEL PARENTE _____

1. di essere proprietario e/o di avere diritti reali sui seguenti beni immobili:
(località, ubicazione, consistenza, categoria, classe, titolo, partita catastale, foglio e subalterno)

2. di essere proprietario e/o di avere diritti reali sui seguenti beni mobili iscritti in pubblici registri:

3. di essere titolare delle seguenti azioni di società:

4. di essere titolare delle seguenti quote di partecipazione a società:

5. di esercitare le sotto specificate funzioni di amministratore o di sindaco di società:

OPPURE :

Dichiaro di **NON acconsentire** alla resa delle dichiarazioni sopra esposte:

Nome e Cognome del parente entro il secondo grado: _____

CANESSO ROSETTA

Grado di parentela _____

MADRE

FIRMA DEL PARENTE _____

Canesso Rosette

FIRMA DELL'AMMINISTRATORE DICHIARANTE _____

(Sindaco, Assessore o Consigliere Comunale)

Michela Lenzo



Modulo parenti entro il secondo grado
(nonni, genitori, figli, nipoti in linea retta (figli dei figli), fratelli e sorelle)

Utilizzare un modulo per ciascuna persona

Dichiaro di **acconsentire** alla resa delle dichiarazioni di seguito esposte

Nome e Cognome del parente entro il secondo grado: _____

Grado di parentela _____

FIRMA DEL PARENTE _____

1. di essere proprietario e/o di avere diritti reali sui seguenti beni immobili:
(località, ubicazione, consistenza, categoria, classe, titolo, partita catastale, foglio e subalterno)

2. di essere proprietario e/o di avere diritti reali sui seguenti beni mobili iscritti in pubblici registri:

3. di essere titolare delle seguenti azioni di società:

4. di essere titolare delle seguenti quote di partecipazione a società:

5. di esercitare le sotto specificate funzioni di amministratore o di sindaco di società:

OPPURE :

Dichiaro di **NON acconsentire** alla resa delle dichiarazioni sopra esposte:

Nome e Cognome del parente entro il secondo grado: CLAUDIO CRESSANO

Grado di parentela FRATELLO

FIRMA DEL PARENTE *Claudio Cressano*

FIRMA DELL'AMMINISTRATORE DICHIARANTE

(Sindaco, Assessore o Consigliere Comunale)

Modello

Modulo parenti entro il secondo grado
(nonni, genitori, figli, nipoti in linea retta (figli dei figli), fratelli e sorelle)

Utilizzare un modulo per ciascuna persona

Dichiaro di **acconsentire** alla resa delle dichiarazioni di seguito esposte

Nome e Cognome del parente entro il secondo grado: _____

Grado di parentela _____

FIRMA DEL PARENTE _____

1. di essere proprietario e/o di avere diritti reali sui seguenti beni immobili:
(località, ubicazione, consistenza, categoria, classe, titolo, partita catastale, foglio e subalterno)

2. di essere proprietario e/o di avere diritti reali sui seguenti beni mobili iscritti in pubblici registri:

3. di essere titolare delle seguenti azioni di società:

4. di essere titolare delle seguenti quote di partecipazione a società:

5. di esercitare le sotto specificate funzioni di amministratore o di sindaco di società:

OPPURE :

Dichiaro di **NON acconsentire** alla resa delle dichiarazioni sopra esposte:

Nome e Cognome del parente entro il secondo grado: SALVINA CRESSANO

Grado di parentela SORELLA

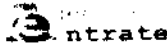
FIRMA DEL PARENTE Renato Saline

FIRMA DELL'AMMINISTRATORE DICHIARANTE Roberto Cressano
(Sindaco, Assessore o Consigliere Comunale)

MODELLO 730/2013 redditi 2012

Mod. N. **1**

dichiarazione semplificata dei contribuenti che si avvalgono dell'assistenza fiscale



Gli importi devono essere indicati in unità di Euro

BSNGRL70C57L750L CRSMHL68L08G193M

CONTRIBUENTE		Dichiarante <input type="checkbox"/>	Coniuge dichiarante <input checked="" type="checkbox"/>	Dichiarazione congiunta <input type="checkbox"/>	Rappresentante o titolare <input type="checkbox"/>
CODICE FISCALE DEL CONTRIBUENTE (obbligatorio)		Soggetto fiscalmente a carico di altri		730 Integrativo (vedere istruzioni)	Situazioni particolari
CRSMHL68L08G193M					
COGNOME (per le donne indicare il cognome da nubile)		NOME		SESSO (M o F)	
CRESSANO		MICHELE		M	
DATI DEL CONTRIBUENTE		COMUNE (o Stato estero) DI NASCITA		PROVINCIA (sigla)	
DATA DI NASCITA		OTTIGLIO		AL	
08 07 1968					
STATO CIVILE		X		5	
CELIBE/MIBILE 1		CONIUGATO/A 2		DIVORZIATO/A 5	
RESIDENZA ANAGRAFICA		INDIRIZZO		NUM. CIVICO	
COMUNE					
TIPOLOGIA (Via, piazza, ecc.)		INDIRIZZO		NUM. CIVICO	
FRAZIONE		INDIRIZZO DI POSTA ELETTRONICA		PROVINCIA (sigla)	
TELEFONO E POSTA ELETTRONICA		CELLULARE		INDIRIZZO DI POSTA ELETTRONICA	
TELEFONO		CELLULARE		INDIRIZZO DI POSTA ELETTRONICA	
DOMICILIO FISCALE AL 01/01/2012		VERCELLI (L750)		VC	
DOMICILIO FISCALE AL 31/12/2012				PROVINCIA (sigla)	
DOMICILIO FISCALE AL 01/01/2013				PROVINCIA (sigla)	

FAMILIARI A CARICO		Numero figli residenti all'estero a carico del contribuente			
		CODICE FISCALE (Il codice del coniuge va indicato anche se non fiscalmente a carico)	MESI CARICO	MINORE DI ANNI	DETRAZIONE 10% AFFIDAMENTO F.F. 1
1	<input checked="" type="checkbox"/> CONIUGE	BSNGRL70C57L750L			
2	<input checked="" type="checkbox"/> PRIMO FIGLIO	CRSGLI03H63L750Q	12		50
3	F A D				
4	F A D				
5	F A D				

DATI DEL SOSTITUTO D'IMPOSTA CHE EFFETTUERA' IL CONGUAGLIO		CODICE FISCALE	COMUNE
COGNOME e NOME o DENOMINAZIONE			
PROV.	TIPOLOGIA (Via, piazza, ecc.)	INDIRIZZO	NUM. CIVICO C.A.P.
FRAZIONE	NUMERO DI TELEFONO/FAX		INDIRIZZO DI POSTA ELETTRONICA CODICE SEDE

QUADRO A REDDITI DEI TERRENI							
N. OST.	REDDITO DOMINICALE	TITOLO	REDDITO AGRARIO	POSSESSO		CANONE DI AFFITTO IN REGIME VINCOLISTICO	VALORI PATRIMONIALI
				GIORNI	%		
A1	185,00	1	166,00	365	5,5	00	
A2	6,00	1	1,00	365	5,5	00	
A3	2,00	1	1,00	365	100	00	
A4	2,00	1	4,00	365	100	00	
A5	3,00	1	3,00	365	100	00	
A6	00		00			00	
A7	00		00			00	
A8	00		00			00	

Nota: per il calcolo del reddito dei terreni, si applica il coefficiente di riduzione del 10% per i terreni a reddito dominicale e del 50% per i terreni a reddito agrario.

BSNGL70C57L750L CRSML68L08G193M

QUADRO B REDDITI DEI FABBRICATI

SEZIONE I - REDDITI DEI FABBRICATI - TASSAZIONE ORDINARIA E CEDOLARE SECCA

Table with columns: RENDITA, UTILIZZO, POSSESSO, CODICE CANONE, CANONE DI LOCAZIONE, LAB. PARTIZI DI AN, CONTRIBUZIONE PI, CODICE COMUNE, MA DI DIVITA PER IL 2012, RENDITA ILLIQUIDA, RENDITA NETTA.

SEZIONE II - DATI RELATIVI AI CONTRATTI DI LOCAZIONE

Table with columns: N. Arg., Mod., DATA, SERIE, CODICE COMUNE, CODICE CONTRIBUZIONE PI, N. Arg., Mod., DATA, SERIE, CODICE COMUNE, CODICE CONTRIBUZIONE PI.

QUADRO C REDDITI DI LAVORO DIPENDENTE E ASSIMILATI

SEZIONE I - REDDITI DI LAVORO DIPENDENTE E ASSIMILATI

Table with columns: Tipologia reddito, Indeterminato/Determinato, REDDITO, Tipologia reddito, Indeterminato/Determinato, REDDITO.

C4 PERIODO DI LAVORO (giorni per i quali spettano le detrazioni) 365

Somma per incremento della produttività (compilare solo nei casi previsti nelle istruzioni)

Table with columns: IMPORTI ASSOGGIATI A TASSAZIONE ORDINARIA, IMPORTI ASSOGGIATI A TASSAZIONE SEPARATA, REDDITO, IMPORTI ASSOGGIATI A TASSAZIONE ORDINARIA, IMPORTI ASSOGGIATI A TASSAZIONE SEPARATA, REDDITO.

SEZIONE II - ALTRI REDDITI ASSIMILATI A QUELLI DI LAVORO DIPENDENTE

Table with columns: Assegno del coniuge, REDDITO, Assegno del coniuge, REDDITO.

SEZIONE III - RITENUTE IRPEF E ADDIZIONALE REGIONALE ALL'IRPEF

Table with columns: RITENUTE IRPEF, REDDITO, RITENUTE ADDIZIONALE REGIONALE, REDDITO.

SEZIONE IV - RITENUTE ADDIZIONALE COMUNALE ALL'IRPEF

Table with columns: RITENUTE ACCONTO ADDIZIONALE COMUNALE 2012, REDDITO, RITENUTE ACCONTO ADDIZIONALE COMUNALE 2013, REDDITO.

SEZIONE V - PERSONALE SICUREZZA, DIFESA, SOCCORSO

Table with columns: DETRAZIONE RICONOSCIUTA, REDDITO, DATI CONTRIBUTIVO DEL CONTRIBUTO, REDDITO AL NETTO DEL CONTRIBUTO.

QUADRO D ALTRI REDDITI

SEZIONE I - REDDITI DI CAPITALE, LAVORO AUTONOMO E REDDITI DIVERSI

Table with columns: TIPO DI REDDITO, REDDITI, RITENUTE, ALTRI REDDITI DI CAPITALE, TIPO DI REDDITO, REDDITI, RITENUTE.

SEZIONE II - REDDITI SOGGETTI A TASSAZIONE SEPARATA

Table with columns: Redditi percepiti da eredi e legatari, Imposte ed oneri rimborsati nel 2012 e altri redditi a tassazione separata, Risultato, Risultato totale dei redditi, Risultato complessivo dei redditi.

Il presente quadro deve essere compilato per tutti i redditi di natura diversa da quelli di lavoro dipendente.

Carica il software di prova in formato PDF. C1, C11, C12, C13, C15. D1, D3, D4, D5, D6, D7. Erog. - SA - MARTINO RUON ALBERGO - VERONA

QUADRO E ONERI E SPESE

SEZIONE I - SPESE PER LE QUALI SPETTA LA DETRAZIONE D'IMPOSTA DEL 19%

E1	SPESE SANITARIE	00	E9	INTERESSI PER MUTUI CONTRATTI NEL 1997 PER RECUPERO EDILIZIO	00
E2	SPESE SANITARIE PER FAMILIARI NON A CARICO	00	E10	INTERESSI PER MUTUI IPOTECARI PER LA COSTRUZIONE DELL'ABITAZIONE PRINCIPALE	00
E3	SPESE SANITARIE PER DISABILI	00	E11	INTERESSI PER PRESTITI O MUTUI AGRARI	00
E4	SPESE VEICOLI PER DISABILI	00	E12	ASSICURAZIONI SULLA VITA E CONTRO GLI INFORTUNI	00
E5	SPESE PER L'ACQUISTO DI CAMION GUIDA	00	E13	SPESE DI ISTRUZIONE	00
E6	SPESE SANITARIE RATEIZZATE IN PRECEDENZA	00	E14	SPESE FUNEBRI	00
E7	INTERESSI PER MUTUI IPOTECARI PER L'ACQUISTO DELL'ABITAZIONE PRINCIPALE	00	E15	SPESE PER ADDETTI ALL'ASSISTENZA PERSONALE	00
E8	INTERESSI PER MUTUI IPOTECARI PER ACQUISTO ALTRI IMMOBILI	00	E16	SPESE PER ATTIVITA' SPORTIVE PRATICATE DAI RAGAZZI	00
E17	ALTRE SPESE	00	E18	ALTRE SPESE	00
			E19	ALTRE SPESE	00

SEZIONE II - SPESE E ONERI PER I QUALI SPETTA LA DEDUZIONE DAL REDDITO COMPLESSIVO

E21	CONTRIBUTI PREVIDENZIALI ED ASSISTENZIALI	7 00	E27	DEDUCIBILITA' ORDINARIA	00
E22	ASSEGNO AL CONIUGE	00	E28	LAVORATORI DI PRIMA OCCUPAZIONE	00
E23	CONTRIBUTI PER ADDETTI AI SERVIZI DOMESTICI E FAMILIARI	00	E29	FONDI IN SQUILIBRIO FINANZIARIO	00
E24	EROGAZIONI IN LIBERALTA' FAVORE DI ISTITUZIONI RELIGIOSE	00	E30	FAMILIARI A CARICO	00
E25	SPESE MEDICHE E F. DI ASSISTENZA DEI PORTATORI DI HANDICAP	00	E31	FONDO PENSIONE NEGOZIALE DIPENDENTI PUBBLICI	00
E26	ALTRE ONERI DEDUCIBILI	3 100 00			

SEZIONE III A - SPESE PER LE QUALI SPETTA LA DETRAZIONE DEL 36% O 41% O 50% (INTERVENTI DI RECUPERO DEL PATRIMONIO EDILIZIO)

Anno	Periodo 2008/2011	Codice fiscale	Spese
E41	2010	94009650022	7.771 00
E42	2011	94009650022	607 00
E43			00
E44			00

SEZIONE III B - DATI CATASTALI IDENTIFICATIVI DEGLI IMMOBILI E ALTRI DATI PER FRUIRE DELLA DETRAZIONE DEL 36% O 50%

N. ind. immobiliare	Condominio	CODICE COMUNE	TU	MP	SEZ. URB./COMUNE CATAST.	FOGLIO	PARTICELLA	SUBALTERNO
E51								
E52								
E53								

SEZIONE IV - SPESE PER LE QUALI SPETTA LA DETRAZIONE D'IMPOSTA DEL 55% (INTERVENTI DI RISPARMIO ENERGETICO)

E61								
E62								
E63								

SEZIONE V - DATI PER FRUIRE DELLE DETRAZIONI D'IMPOSTA PER CANONI DI LOCAZIONE

E71	INQUILINI DI ALLOGGI ALIBETI AD ABITAZIONE PRINCIPALE							
E72	LAVORATORI DIPENDENTI CHE TRASFERISCONO LA RESIDENZA PER MOTIVI DI LAVORO							

SEZIONE VI - DATI PER FRUIRE DI ALTRE DETRAZIONI D'IMPOSTA

E81	DETRAZIONI PER SPESE DI MANUTENIMENTO DEI CAMION GUIDA							
E82	SPESE ACQUISTO MOBILI ELETTRICIDOMESTICI TV COMPUTER (ANNO 2009)							
E83	ALTRE DETRAZIONI							

BSNGRL70C57L750L CRSMHL68L08G193M

SAI MARTINO B. LUN ALPERO... VERONA

BSNGRL70C57L750L CRSMHL68L08G193M

QUADRO F ACCONTI, RITENUTE, ECCEDENZE E ALTRI DATI

SEZIONE I - ACCONTI IRPEF, ADDIZIONALE COMUNALE E CEDOLARE SECCA RELATIVI AL 2012

Table with 4 columns: F1 Acconti IRPEF 2012, F2 Acconti Addizionale Comunale 2012, F3 Acconti cedolare secca 2012, F4 Acconti calcolati emulazione.

SEZIONE II - ALTRE RITENUTE SUBITE

Table with 4 columns: F2 IRPEF, F2 Addizionale Regionale, F2 Addizionale Comunale, F2 Addizionale Regionale IRPEF attività sportive dilettantistiche.

SEZIONE III - ECCEDENZE RISULTANTI DALLE PRECEDENTI DICHIARAZIONI

Table with 4 columns: F3 IRPEF, F4 Codice Regione, F4 Addizionale Regionale all'IRPEF, F4 Codice Comune, F4 Addizionale Comunale all'IRPEF.

SEZIONE IV - RITENUTE E ACCONTI SOSPESI PER EVENTI ECCEZIONALI

Table with 4 columns: F5 Eventi eccezionali, F5 Addizionale Regionale, F5 Addizionale Comunale, F5 Imposta sostitutiva cedolare secca.

SEZIONE V - MISURA DEGLI ACCONTI PER L'ANNO 2013 E RATEAZIONE DEL SALDO 2012

Table with 4 columns: F6 Barre la casella per non effettuare versamenti di acconto IRPEF, F6 Versamenti di acconto IRPEF in misura inferiore, F6 Barre la casella per non effettuare versamenti di acconto addizionale comunale, F6 Versamenti di acconto addizionale comunale in misura inferiore.

SEZIONE VI - SOGLIE DI ESEZIONE ADDIZIONALE COMUNALE

Table with 4 columns: F7 Soglie esenzione saldo 2012, F7 Esenzione totale (oltre agevolazioni) saldo 2012, F8 Soglie esenzione acconto 2013, F8 Esenzione totale (oltre agevolazioni) acconto 2013.

SEZIONE VII - (DA COMPILARE SOLO NEL MOD. 730 INTEGRATIVO)

Table with 4 columns: F9 Importi rimborsati dal sostituto d'imposta, F10 Crediti utilizzati con il modello F24 per il versamento dell'IMU IRPEF, F9 Addizionale Regionale all'IRPEF, F10 Credito Addizionale Regionale, F9 Addizionale Comunale all'IRPEF, F10 Credito Addizionale Comunale, F9 Cedolare secca, F10 Credito cedolare secca.

SEZIONE VIII - ALTRI DATI

Table with 4 columns: F11 Importi rimborsati dal sostituto, F12 Restituzione bonus, F13 Pignoramento presso terzi.

QUADRO G CREDITI D'IMPOSTA

SEZIONE I - CREDITI D'IMPOSTA RELATIVI AI FABBRICATI

Table with 4 columns: G1 Credito recupero prima casa, G2 Credito canoni di locazione non percepiti (vedere istruzioni).

SEZIONE II - CREDITO D'IMPOSTA REINTEGRO ANTICIPAZIONI FONDI PENSIONE

Table with 4 columns: G3 Anno anticipazione, G3 Rimborso Totale/Parziale, G3 Somma rimborsata, G3 Residuo precedente dichiarazione, G3 Anno 2012, G3 di cui compensato nel mod. F24.

SEZIONE III - CREDITO D'IMPOSTA PER REDDITI PRODOTTI ALL'ESTERO

Table with 4 columns: G4 Codice Stato estero, G4 Anno, G4 Reddito estero, G4 Imposta estera, G4 Imposta lorda, G4 Imposta netta, G4 Credito utilizzato nelle precedenti dichiarazioni, G4 Reddito complessivo, G4 di cui relativo allo Stato estero di cui.

SEZIONE IV - CREDITO D'IMPOSTA PER GLI IMMOBILI COLPITI DAL SISMA IN ABRUZZO

Table with 4 columns: G5 Abitazione principale, G6 Altri immobili, G5 Codice fiscale, G6 Codice fiscale, G5 Numero rata, G6 Numero rata, G5 Totale credito, G6 Rateazione, G5 Residuo precedente dichiarazione, G6 Totale credito.

SEZIONE V - CREDITO D'IMPOSTA PER INCREMENTO OCCUPAZIONE

Table with 4 columns: G7 Residuo precedente dichiarazione, G8 Residuo precedente dichiarazione, G7 di cui compensato nel mod. F24, G8 Anno 2012, G7 di cui compensato nel mod. F24.

SEZIONE VI - CREDITO D'IMPOSTA PER MEDIAZIONI

QUADRO I IMU

Barre la casella se si intende utilizzare con il Mod. F24 l'intero importo del credito risultante dalla presente dichiarazione per il versamento dell'IMU dovuta per l'anno 2013, in tal caso l'intero ammontare degli importi a credito non sarà rimborsato dal sostituto d'imposta.

Table with 4 columns: H1 Indicare l'ammontare dell'IMU dovuta per l'anno 2013 che si intende versare con il modello F24 mediante compensazione del credito risultante dalla presente dichiarazione, in tal caso il credito non sarà rimborsato dal sostituto d'imposta fino a concorrenza dell'importo indicato nella casella "2".

FIRMA DELLA DICHIARAZIONE

Con l'apposizione della firma si esprime anche il consenso al trattamento dei dati sensibili indicati nella dichiarazione.

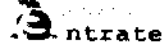
FIRMA DEL CONTRIBUENTE

N. modelli compilati: 1. Barre la casella per richiedere di essere informato direttamente dal soggetto che presta l'assistenza fiscale di eventuali comunicazioni dell'Agenzia delle Entrate.

1 - più informazioni rivolgetevi al 15150 (15150) o sul sito www.agenziaentrate.gov.it - SAN MARTINO BUONALBERGO - I.P.E.R.O.NA

MODELLO 730-3 redditi 2012
prospetto di liquidazione relativo alla assistenza fiscale prestata

Modello N. 1


 Impegno ad informare il contribuente di eventuali comunicazioni
 dell'Agenzia delle Entrate relative alla presente dichiarazione

 1.50
 redditi tributari

 7.00
 integrativi

 1.00
 IMPOSTA SOSTITUITIVA ALL'IRPEF

BSNGL70C57L750L CRSMHL68L08G193M

	CODICE FISCALE	COGNOME E NOME O DENOMINAZIONE	1.50 redditi tributari	7.00 integrativi	1.00 IMPOSTA SOSTITUITIVA ALL'IRPEF
SOSTITUITO D'IMPOSTA O C.A.F. O PROFESSIONISTA ABILITATO	01154010399	ASSOCAAF SPA			
RESPONSABILE ASSISTENZA FISCALE	LGNBBR67B50P205V	LIGONZO BARBARA RITA			30
DICHIARANTE	BSNGL70C57L750L	BIASONE GABRIELLA			
CONIUGE DICHIARANTE	CRSMHL68L08G193M	CRESSANO MICHELE			

RIEPILOGO DEI REDDITI		CONIUGE
1	REDDITI DOMINICALI	00
2	REDDITI AGRARI	30
3	REDDITI DEI FABBRICATI	00
4	REDDITI DI LAVORO DIPENDENTE E ASSIMILATI	35.832
5	ALTRI REDDITI	00
6	IMPONIBILE CEDOLARE SECCA	00

CALCOLO DEL REDDITO IMPONIBILE E DELL'IMPOSTA LORDA		CONIUGE
11	REDDITO COMPLESSIVO	35.862
13	ONERI DEDUCIBILI	100
14	REDDITO IMPONIBILE	35.762
15	Compensi per attività sportive dilettantistiche con ritenute a titolo d'imposta	00
16	IMPOSTA LORDA	9.910

CALCOLO DETRAZIONI E CREDITI D'IMPOSTA		CONIUGE
21	Detrazione per coniuge a carico	00
22	Detrazione per figli a carico	249
23	Ulteriore detrazione per figli a carico	00
24	Detrazione per altri familiari a carico	00
25	Detrazione per redditi di lavoro dipendente	640
26	Detrazione per redditi di pensione	00
27	Detrazione per redditi assimilati a quelli di lavoro dipendente e altri redditi	00
28	Detrazione per gli oneri di cui alla sezione I del quadro E	00
29	Detrazione per gli oneri di cui alla sezione III del quadro E	00
30	Detrazione per gli oneri di cui alla sezione IV del quadro E	302
31	Detrazioni per canoni di locazione di cui alla sezione V del quadro E	00
32	Altre detrazioni di cui alla sezione VI del quadro E	00
33	Detrazione per il personale del comparto sicurezza, difesa e soccorso	00
34	Credito d'imposta per il acquisto della prima casa	00
35	Credito d'imposta per l'incremento dell'occupazione	00
36	Credito d'imposta reintegro anticipazioni fondi pensione	00
37	Credito d'imposta per mediazioni	00
38	TOTALE DETRAZIONI E CREDITI D'IMPOSTA	1.191

CALCOLO DELL'IMPOSTA NETTA E DEL RIGO DIFFERENZA		CONIUGE
51	IMPOSTA NETTA	8.719
52	Credito d'imposta per altri immobili - Sisma Abruzzo	00
53	Credito d'imposta per l'abitazione principale - Sisma Abruzzo	00
54	Credito d'imposta per imposte pagate all'estero	00
55	Credito d'imposta per canoni non percepiti	00
56	RITENUTE	8.878
57	DIFFERENZA	-159
58	ECCEDENZA DELL'IRPEF RISULTANTE DALLA PRECEDENTE DICHIARAZIONE	00
59	ACCONTI VERSATI	00
60	RESTITUZIONE BONUS	00

CALCOLO DELLE ADDIZIONALI REGIONALE E COMUNALE ALL'IRPEF		CONIUGE
71	REDDITO IMPONIBILE	35.762
72	ADDIZIONALE REGIONALE ALL'IRPEF DOVUTA	619
73	ADDIZIONALE REGIONALE ALL'IRPEF RISULTANTE DALLA CERTIFICAZIONE	615
74	ECCEDENZA DELL'ADDIZIONALE REGIONALE ALL'IRPEF RISULTANTE DALLA PRECEDENTE DICHIARAZIONE	00
75	ADDIZIONALE COMUNALE ALL'IRPEF DOVUTA	207
76	ADDIZIONALE COMUNALE ALL'IRPEF RISULTANTE DALLA CERTIFICAZIONE E/O VERSATA	145
77	ECCEDENZA DELL'ADDIZIONALE COMUNALE ALL'IRPEF RISULTANTE DALLA PRECEDENTE DICHIARAZIONE	00
78	ACCONTO ADDIZIONALE COMUNALE ALL'IRPEF PER IL 2013	62
79	ACCONTO PER L'ADDIZIONALE COMUNALE 2013 RISULTANTE DALLA CERTIFICAZIONE	60

CEDOLARE SECCA LOCAZIONI - CONTRIBUTO DI SOLIDARIETA'		CONIUGE
81	CEDOLARE SECCA DOVUTA	00
82	ECCEDENZA CEDOLARE SECCA RISULTANTE DALLA PRECEDENTE DICHIARAZIONE	00

83	ACCONTI CEDOLARE SECCA VERSATI PER IL 2012						
84	BASE IMPONIBILE CONTRIBUTO DI SOLIDARIETA'						
85	CONTRIBUTO DI SOLIDARIETA' DOVUTO						
86	CONTRIBUTO DI SOLIDARIETA' RISULTANTE DALLA CERTIFICAZIONE						

LIQUIDAZIONE DELLE IMPOSTE DEL DICHIARANTE

	Importi non rimborsabili	Credito	CREDITI di cui da utilizzare in compensazione con F24 per versamenti IMU	di cui da rimborsare a cura del sostituto	importi da non versare	DEBITI importi da trattare a cura del sostituto
91	IRPEF	00	00	00		
92	ADDITIONALE REGIONALE IRPEF	00	00	00		
93	ADDITIONALE COMUNALE IRPEF	00	00	00		
94	PRIMA RATA DI ACCONTO IRPEF PER IL 2013					
95	SECONDA O UNICA RATA DI ACCONTO IRPEF PER IL 2013					
96	ACCONTO 20% REDDITI TASSAZIONE SEPARATA					
97	ACCONTO ADDIZIONALE COMUNALE IRPEF PER IL 2013				00	
98	IMPOSTA SOSTITUTIVA SOMME PER INCREMENTO DELLA PRODUTTIVITA'					
99	CEDOLARE SECCA LOCAZIONI	00	00			00
100	PRIMA RATA DI ACCONTO CEDOLARE SECCA PER IL 2013				00	00
101	SECONDA O UNICA RATA DI ACCONTO CEDOLARE SECCA PER IL 2013					
102	CONTRIBUTO DI SOLIDARIETA'					00

LIQUIDAZIONE DELLE IMPOSTE DEL CONIUGE

	Importi non rimborsabili	Credito	CREDITI di cui da utilizzare in compensazione con F24 per versamenti IMU	di cui da rimborsare a cura del sostituto	importi da non versare	DEBITI importi da trattare a cura del sostituto
111	IRPEF	00	159 00	00	159 00	00
112	ADDITIONALE REGIONALE IRPEF	00	00	00	00	00
113	ADDITIONALE COMUNALE IRPEF	00	00	00	00	4 00
114	PRIMA RATA DI ACCONTO IRPEF PER IL 2013				00	62 00
115	SECONDA O UNICA RATA DI ACCONTO IRPEF PER IL 2013					00
116	ACCONTO 20% REDDITI TASSAZIONE SEPARATA					00
117	ACCONTO ADDIZIONALE COMUNALE IRPEF PER IL 2013				00	00
118	IMPOSTA SOSTITUTIVA SOMME PER INCREMENTO DELLA PRODUTTIVITA'					00
119	CEDOLARE SECCA LOCAZIONI	00	00			00
120	PRIMA RATA DI ACCONTO CEDOLARE SECCA PER IL 2013				00	00
121	SECONDA O UNICA RATA DI ACCONTO CEDOLARE SECCA PER IL 2013					00
122	CONTRIBUTO DI SOLIDARIETA'				00	00

ALTRI DATI

	DICHIARANTE	CONIUGE
131	Residuo del credito d'imposta per il recupero della prima casa da utilizzare in compensazione	
132	Residuo del credito d'imposta per l'incremento dell'occupazione da utilizzare in compensazione	
133	Residuo del credito d'imposta per l'abitazione principale - Sicilia Abruzzo	
134	Residuo del credito d'imposta reintegro anticipazioni fondi pensione	
135	Residuo del credito d'imposta per mediazioni	
136	Totale spese sanitarie rimborsate nella presente dichiarazione (righe E1, E2 e E3)	
137	Redditi di riferimento per agevolazioni fiscali (comprensivo dell'imponibile cedolare secca locazioni)	35.862 00
145	Credito per imposte pagate all'estero DICHIARANTE	Credito utilizzato
146	Credito per imposte pagate all'estero CONIUGE DIC.	
147	Redditi fondiari non imponibili	1.297 00
148	Reddito abitazione principale e pertinenze	687 00

RISULTATO DELLA LIQUIDAZIONE - IMPORTI TRATTENUTI O RIMBORSATI DAL DATORE DI LAVORO O RATE

	RATE
151	IMPORTO CHE SARA' TRATTENUTO DAL DATORE DI LAVORO O DALL'ENTE PENSIONISTICO IN BUSTA PAGA (risultante dalla somma di tutti gli importi da trattare e da rimborsare a cura del sostituto relativi al dichiarante ed al coniuge). Nel caso di richiesta di rateizzazione, l'importo di colonna 1 sarà ripartito dal datore di lavoro in base al numero di rate richiesto.
152	IMPORTO CHE SARA' RIMBORSATO DAL DATORE DI LAVORO O DALL'ENTE PENSIONISTICO IN BUSTA PAGA (risultante dalla somma di tutti gli importi da trattare e da rimborsare a cura del sostituto relativi al dichiarante ed al coniuge).

DATI COMPILAZIONE MODELLO F24 PER PAGAMENTO IMU

	DICHIARANTE		CONIUGE	
	CODICE TRIBUTO	ANNO DI RIFERIMENTO	Credito	Credito
161	IRPEF	4001	2012	
162	ADDITIONALE REGIONALE ALL'IRPEF	3901	2012	
163	ADDITIONALE COMUNALE ALL'IRPEF	3944	2012	
164	CEDOLARE SECCA LOCAZIONI	1842	2012	
165	TOTALE			

MESSAGGI
SEGUE

PRIMA DEL DATORE DI LAVORO O DEL RAPPRESENTANTE DELLA MANO D'OPERA O DEL RESPONSABILE DELL'AMMINISTRAZIONE FISCALE DEL CAT. O DEL PROFESSIONISTA ABILITATO

LIGONZO BARBARA RITA

SAN MARTINO BUONALBERGO - 07000 - Via E. Mattei - 07000 - Tel. 0745/440111 - Fax 0745/440112

BSNGL70C57L750L CRSMHL68L08G193M

MODELLO 730-3 redditi 2012 prospetto di liquidazione relativo alla assistenza fiscale prestata

MESSAGGI

BSNGL70C57L750L CRSMHL68L08G193M

CONIUGE:

- Scelta per la destinazione dell'otto per mille dell'IRPEF: Chiesa Valdese unione delle chiese metodiste e valdesi
- Scelta per la destinazione del cinque per mille dell'IRPEF: Sostegno volontariato - codice fiscale 94027700023
- E21 L'importo originariamente indicato di Euro 7 e' stato abbattuto di 40 Euro

FRMA DEL DATORE DI LAVORO O DEL RAPPRESENTANTE DELL'ENTE BROGANTE O DEL RESPONSABILE DELL'ASSISTENZA FISCALE DEL C.A.F. O DEL PROFESSIONISTA ABILITATO

LIGONZO BARBARA RITA

GUIDA ALLA LETTURA DEL PROSPETTO DI LIQUIDAZIONE

DATI IDENTIFICATIVI

Sono riportati il codice fiscale, il cognome e il nome e la denominazione del sostituto d'imposta e del C.A.F. o del professionista abilitato che ha prestato l'assistenza fiscale. Per l'IAF sono anche riportati il numero di iscrizione al relativo albo. Sono inoltre riportati l'indirizzo fiscale, il cognome e il nome del contribuente e, in caso di dichiarazioni congiunte del coniuge dichiarante, ai quali è stata prestata l'assistenza fiscale. L'importo da parte del soggetto che ha prestato l'assistenza fiscale (C.A.F. o professionista abilitato) ad informare il contribuente e i sostituti di comunicazione dell'Agenzia delle entrate relative alla prestazione di assistenza è attestato dalla barratura della relativa casella.

RIEPILOGO DEI REDDITI

Sono riportati per ciascun tipo di reddito gli importi netti sulla base di quanto indicato nei corrispondenti quadri del contribuente, che vanno letti alla determinazione del reddito complessivo (IRPEF). Inoltre sono riportati gli importi netti dei redditi locali con applicazione della cedolare secca, che, quando non concorrono alla formazione del reddito complessivo, in caso di dichiarazione congiunta vanno riportati nei quadri dei redditi del coniuge dichiarante.

L'ACCREDITO DELL'IMPOSTA IMPONIBILE E DELLA IMPOSTA LORDA

Sono riportati i dati per la determinazione dell'imposta imponibile e della relativa imposta dovuta (importo del reddito imponibile e dell'imposta spettante) dal sostituto d'imposta, sulla base di quanto indicato nelle SEZ del Quadro E del Mod. 730.

L'ACQUODERIVAZIONE DEI REDDITI D'IMPOSTA

- L'imposta lorda e l'importo dell'addizionale comunale IRPEF 2013
- Le detrazioni per carichi di famiglia (art. 12 del T.U.R.C.)
- Le detrazioni per redditi di lavoro dipendente e assimilati di pensione e altri redditi (art. 13 del T.U.R.C.)
- La detrazione per i redditi determinati sulla base di quanto indicato nella SEZ I nella SEZ III e nella SEZ IV (art. 11 del Quadro E del Mod. 730)
- La detrazione per il versamento del contributo di solidarietà (figa C14)
- Il credito d'imposta per il versamento delle anticipazioni su fondi pensione (figa G3)
- Il credito d'imposta per il versamento delle anticipazioni su fondi pensione (figa G3)
- Il credito d'imposta per il versamento delle anticipazioni su fondi pensione (figa G3)

IL CALCOLO DELL'ABBONTO IN RATE E DEL RIBONTO FERENZA

- Dall'importo dell'imposta lorda e dell'imposta addizionale comunale IRPEF 2013
- Il credito d'imposta per il versamento delle anticipazioni su fondi pensione (figa G3)
- Il credito d'imposta per il versamento delle anticipazioni su fondi pensione (figa G3)
- Il credito d'imposta per il versamento delle anticipazioni su fondi pensione (figa G3)
- Il credito d'imposta per il versamento delle anticipazioni su fondi pensione (figa G3)
- Il credito d'imposta per il versamento delle anticipazioni su fondi pensione (figa G3)
- Il credito d'imposta per il versamento delle anticipazioni su fondi pensione (figa G3)
- Il credito d'imposta per il versamento delle anticipazioni su fondi pensione (figa G3)
- Il credito d'imposta per il versamento delle anticipazioni su fondi pensione (figa G3)
- Il credito d'imposta per il versamento delle anticipazioni su fondi pensione (figa G3)

IL CALCOLO DELL'ADDESIONE REGIONALE ALL'IRPEF

- L'importo del reddito imponibile e dell'imposta addizionale comunale IRPEF 2013
- L'importo del reddito imponibile e dell'imposta addizionale comunale IRPEF 2013
- L'importo del reddito imponibile e dell'imposta addizionale comunale IRPEF 2013
- L'importo del reddito imponibile e dell'imposta addizionale comunale IRPEF 2013
- L'importo del reddito imponibile e dell'imposta addizionale comunale IRPEF 2013
- L'importo del reddito imponibile e dell'imposta addizionale comunale IRPEF 2013
- L'importo del reddito imponibile e dell'imposta addizionale comunale IRPEF 2013
- L'importo del reddito imponibile e dell'imposta addizionale comunale IRPEF 2013
- L'importo del reddito imponibile e dell'imposta addizionale comunale IRPEF 2013
- L'importo del reddito imponibile e dell'imposta addizionale comunale IRPEF 2013

L'ACCREDITO PER L'ADDESIONE COMUNALE ALL'IRPEF 2013

Sono riportati l'ammontare della cedolare secca dovuta e l'addizionale comunale IRPEF 2013 risultante dalla liquidazione.

LIQUIDAZIONE DELLE IMPOSTE DEL DICHIARANTE E DEL CONIUGE

Sono riportati l'ammontare della cedolare secca dovuta e l'addizionale comunale IRPEF 2013 risultante dalla liquidazione.

Sono riportati l'ammontare della cedolare secca dovuta e l'addizionale comunale IRPEF 2013 risultante dalla liquidazione.

Sono riportati l'ammontare della cedolare secca dovuta e l'addizionale comunale IRPEF 2013 risultante dalla liquidazione.

Sono riportati l'ammontare della cedolare secca dovuta e l'addizionale comunale IRPEF 2013 risultante dalla liquidazione.

Sono riportati l'ammontare della cedolare secca dovuta e l'addizionale comunale IRPEF 2013 risultante dalla liquidazione.

Sono riportati l'ammontare della cedolare secca dovuta e l'addizionale comunale IRPEF 2013 risultante dalla liquidazione.

Sono riportati l'ammontare della cedolare secca dovuta e l'addizionale comunale IRPEF 2013 risultante dalla liquidazione.

Sono riportati l'ammontare della cedolare secca dovuta e l'addizionale comunale IRPEF 2013 risultante dalla liquidazione.

Sono riportati l'ammontare della cedolare secca dovuta e l'addizionale comunale IRPEF 2013 risultante dalla liquidazione.

Sono riportati l'ammontare della cedolare secca dovuta e l'addizionale comunale IRPEF 2013 risultante dalla liquidazione.

Sono riportati l'ammontare della cedolare secca dovuta e l'addizionale comunale IRPEF 2013 risultante dalla liquidazione.

Sono riportati l'ammontare della cedolare secca dovuta e l'addizionale comunale IRPEF 2013 risultante dalla liquidazione.

Copia informale del prospetto di liquidazione - Mod. 730-3/2012 - L. 44/2013 e successive modificazioni - ZUCCHETTI S.p.A. - Via Enea - 50139 MARINO BUONA VISTA (AR) - Tel. 0571/21001

BIASONE GABRIELLA

AGENZIA DELLE ENTRATE
MOD. 730-2 PER IL C.A.F. O
PER IL PROFESSIONISTA ABILITATO
REDDITI 2012

RICEVUTA DELL'AVVENUTA CONSEGNA DELLA
DICHIARAZIONE MOD. 730 E DELLA BUSTA
CONTENENTE IL MOD 730-1

BSNGRL70C57L750L CRSMHL68L08G193M

Modello 730 integrativo

pagina: 1 di pagine: 1

SI DICHIARA CHE

<small>COGNOME</small>	<small>NOME</small>	<small>IDENTIFICAZIONE FISCALE</small>
BIASONE	GABRIELLA	BSNGRL70C57L750L
<small>COMUNE</small>	<small>NUMERO</small>	<small>TELEFONO FISCALE</small>
CRESSANO	MICHELE	CRSMHL68L08G193M

HA/HANNO CONSEGNATO IN DATA 23/04/2013 LA DICHIARAZIONE
 MOD. 730.2013 PER I REDDITI 2012, IL MOD. 730-1 PER LA SCELTA DELLA DESTINAZIONE DELL'OTTO PER
 MILLE DELL'IRPEF E PER LA SCELTA DELLA DESTINAZIONE DEL CINQUE PER MILLE DELL'IRPEF. HA/HANNO
 INOLTRE ESIBITO I SOTTOELENCATI DOCUMENTI RELATIVI AI DATI ESPOSTI NELLA DICHIARAZIONE. IL
 C.A.F. O IL PROFESSIONISTA ABILITATO, SULLA BASE DEGLI ELEMENTI FORNITI E DEI DOCUMENTI ESIBITI,
 SI IMPEGNA AD ELABORARE LA DICHIARAZIONE E A TRASMETTERLA IN VIA TELEMATICA ALL'AGENZIA DELLE
 ENTRATE, PREVIA VERIFICA, TRAMITE IL RESPONSABILE DELL'ASSISTENZA FISCALE, DELLA CORRETTEZZA
 E LEGITTIMITA' DEI DATI E DEI CALCOLI ESPOSTI.

IL CAF O IL PROFESSIONISTA ABILITATO INOLTRE, A SEGUITO DELLA RICHIESTA RISCONTRATA NEL MODELLO 730,

SI IMPEGNA

NON SI IMPEGNA

AD INFORMARE DIRETTAMENTE IL CONTRIBUENTE DI EVENTUALI COMUNICAZIONI DELL'AGENZIA DELLE ENTRATE
RELATIVE ALLA PRESENTE DICHIARAZIONE.

TIPOLOGIA

ELENCO DEI DOCUMENTI ESIBITI

IMPORTO

DOCUMENTI RELATIVI AL DICHIARANTE:

DOCUMENTI RELATIVI AL CONIUGE:

N. 2 CUD lavoro dipendente/assimilato con ritenute IRPEF relativi a redditi per euro 35.832,00	8.878,00
N. 2 CUD lavoro dipendente/assimilato con ritenute Add. Reg. per euro	615,00
N. 2 CUD lavoro dip./assimilato con rit. Add. Com.-acconto 2012 per euro	47,00
N. 2 CUD lavoro dip./assimilato con rit. acc. Add. Com.-saldo 2012 per euro	98,00
N. 2 CUD lavoro dip./assimilato con rit. Add. Com.-acconto 2013 per euro	60,00
Ricevute assicurazione auto con csa pagata per euro	7,00
N. 1 ric. di vers. a org. non lucrative di cui al rigo E26 per euro	100,00
Documentazione di spese per interventi di recupero edilizio per euro	8.378,00

ASSOCIAAP S.p.A.
 Via

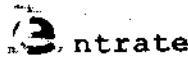
FIRMA DELL'INCARICATO DEL C.A.F. O
DEL PROFESSIONISTA ABILITATO

ASSOCIAAP SPA

FIRMA DEL CONTRIBUENTE

MODELLO 730-1 redditi 2012
 Scheda per la scelta della destinazione
 dell'8 per mille dell'IRPEF e del 5 per mille dell'IRPEF

Da consegnare unitamente alla dichiarazione Mod. 730/2013 al sostituto d'imposta, al C.A.F. o al professionista abilitato, utilizzando l'apposita busta chiusa contrassegnata sui lembi di chiusura.

**CONTRIBUENTE**

CODICE FISCALE
(obbligatorio)

CRSMHL68L08G193M

COGNOME (per le donne indicare il cognome da nubile)

NOME

SESSO (M o F)

DATI

CRESSANO

MICHELE

M

ANAGRAFICI

DATA DI NASCITA

COMUNE (o Stato estero) DI NASCITA

PROVINCIA (sigla)

08 07 1968

OTTIGLIO

AL

LA SCELTA DELLA DESTINAZIONE DELL'OTTO PER MILLE DELL'IRPEF E QUELLA DEL CINQUE PER MILLE DELL'IRPEF NON SONO IN ALCUN MODO ALTERNATIVE FRA LORO. PERTANTO POSSONO ESSERE ESPRESSE ENTRAMBE LE SCELTE

SCELTA PER LA DESTINAZIONE DELL'OTTO PER MILLE DELL'IRPEF (in caso di scelta FIRMARE in UNO degli spazi sottostanti)

Stato

Chiesa cattolica

Unione Chiese cristiane avventiste del 7° giorno

Assemblee di Dio in Italia

Chiesa Valdese unione delle chiese metodiste e valdesi

Chiesa Evangelica Luterana in Italia

Unione Comunità Ebraiche Italiane

Sacra arcidiocesi ortodossa d'Italia ed Esarcato per l'Europa Meridionale

Chiesa Apostolica in Italia

Unione Cristiana Evangelica Battista d'Italia

In aggiunta a quanto indicato nell'informativa sul trattamento dei dati, contenuta nel paragrafo 9 del capitolo I delle istruzioni, si precisa che i dati personali del contribuente verranno utilizzati solo dall'Agenzia delle Entrate per attuare la scelta.

AVVERTENZE Per esprimere la scelta a favore di una delle dieci istituzioni beneficiarie della quota dell'otto per mille dell'IRPEF, il contribuente deve apporre la propria firma nel riquadro corrispondente. La scelta deve essere fatta esclusivamente per una delle istituzioni beneficiarie. La mancanza della firma in uno dei dieci riquadri prelevi costituisce scelta non espressa da parte del contribuente. In tal caso, la ripartizione della quota d'imposta non attribuita è stabilita in proporzione alle scelte espresse. La quota non attribuita spettante alle Assemblee di Dio in Italia e alla Chiesa Apostolica in Italia è devoluta alla gestione statale.

SCELTA PER LA DESTINAZIONE DEL CINQUE PER MILLE DELL'IRPEF (in caso di scelta FIRMARE in UNO degli spazi sottostanti)

Sostegno del volontariato e delle altre organizzazioni non lucrative di utilità sociale, delle associazioni di promozione sociale e delle associazioni e fondazioni riconosciute che operano nei settori di cui all'art. 10, c. 1, lett a) del D.Lgs. n. 460 del 1997

Finanziamento della ricerca scientifica e della università

Firma

Firma

Codice fiscale del beneficiario (eventuale)

94027700023

Codice fiscale del beneficiario (eventuale)

Finanziamento della ricerca sanitaria

Finanziamento delle attività di tutela, promozione e valorizzazione dei beni culturali e paesaggistici

Firma

Firma

Codice fiscale del beneficiario (eventuale)

Sostegno delle attività sociali svolte dal comune di residenza

Sostegno alle associazioni sportive dilettantistiche riconosciute ai fini sportivi dal CONI a norma di legge che svolgono una rilevante attività di interesse sociale

Firma

Firma

Codice fiscale del beneficiario (eventuale)

In aggiunta a quanto indicato nell'informativa sul trattamento dei dati, contenuta nel paragrafo 9 del capitolo I delle istruzioni, si precisa che i dati personali del contribuente verranno utilizzati solo dall'Agenzia delle Entrate per attuare la scelta.

AVVERTENZE Per esprimere la scelta a favore di una delle finalità destinatarie della quota del cinque per mille dell'IRPEF, il contribuente deve apporre la propria firma nel riquadro corrispondente. Il contribuente ha inoltre la facoltà di indicare anche il codice fiscale di un soggetto beneficiario. La scelta deve essere fatta esclusivamente per una delle finalità beneficiarie.

AUTOCERTIFICAZIONE

(Dichiarazione resa ai sensi del D.P.R. 28.12.2000, n. 445)

Il sottoscritto CRESSANO MICHELE codice fiscale CRSMHL68L08G193M
consapevole delle conseguenze civili, penali e fiscali, conseguenti ad una falsa dichiarazione, **sotto la propria responsabilità**
dichiara quanto segue:

RIGHI

DESCRIZIONE

E41 Le spese di ristrutturazione sostenute a decorrere dal 1° ottobre 2006, da me e dagli
altri aventi diritto, rispettano il limite di 48.000 euro riferito all'unita'
immobiliare oggetto degli interventi di recupero.

Dichiarazione di responsabilità

Il contribuente dichiara inoltre:

che i familiari indicati nel quadro familiari a carico sono effettivamente a suo ca-
rico, non avendo percepito, nel corso del 2012, un reddito superiore a 2.840,51 euro,
tenuto conto, nel calcolo del citato reddito massimo, delle indicazioni fornite nelle
istruzioni per la presentazione del modello 730/2013;

Data 23/04/2013

Firma

Allegato: copia del documento di identità.

BSNGRL70C57L750L CRSMHL68L08G193M

CURRICULUM PROFESSIONALE

Il sottoscritto MICHELE CRESSANO nato a OTTIGLIO il 8 luglio 1968 e residente a Vercelli in Corso Bormida 39

DICHIARA QUANTO SEGUE

- Titolo di Studio: Diploma di Geometra conseguito nel 1987 presso l'ITC C. Cavour di Vercelli, Diploma di Laurea in Scienze Geologiche conseguito nel 1994 presso l'Università Statale di Milano.
- Patente di tipo B
- Frequenza di un "Corso di Introduzione all'uso di pacchetti integrati su Personal Computer" nell'anno 1987/1988 – organizzato dalla Regione Piemonte
- Servizio Militare: assolto con il grado di Caporale.
- Dipendente presso l'Amministrazione Provinciale di Vercelli, dal 15 luglio 1997 a tutt'oggi con mansioni di Istruttore direttivo Tecnico e di Vigilanza.
- Attestato d'idoneità alla qualifica di Guardia Venatoria Volontaria rilasciato dalla Regione Piemonte previa superamento di esame il 8 settembre 1997
- Idoneità ad espletare i servizi di Polizia Stradale previsti dall'art. 12 del D.L.vo 30/04/92 n. 285 previo esame sostenuto in data 5 maggio 1999 rilasciato dall'Amministrazione Provinciale di Vercelli.
- Attestato di frequenza corso di addestramento all'utilizzo del programma AUTOCAD LT di 30 ore, il corso si è svolto presso l'ufficio tecnico della Provincia di Vercelli
- attestato di frequenza del corso "introduzione ad arcview gis " del 19/20 giugno 2000 presso la provincia di Vercelli tenuto dalla esri italia
- corso "La Programmazione e la qualità del progetto" svolto presso la scuola di Direzione Aziendale dell'Università L. Bocconi 8 Milano il 26/27-marzo 2001.
- corso "Le Manutenzioni" svolto presso la scuola di Direzione Aziendale dell'Università L. Bocconi 8 Milano il 8/9 febbraio 2001.
- Corso di aggiornamento per l'espletamento delle funzioni di Polizia Mineraria nei giorni 22-29 giugno 6-13 luglio 28 settembre 5-12-19 ottobre 2001 presso la Regione Piemonte.
- partecipato alla Giornata di studio La Nuova disciplina del Canone per l'occupazione di spazi ed Aree Pubbliche tenuto dalla Scuola di formazione per gli enti locali il 21 giugno 2000.

- partecipato al Convegno internazionale su le Opere di Difesa da Caduta Massi tenutosi a Suisi il 18-19-20 ottobre 2001.
- Attestato di partecipazione al Convegno "Sicurezza delle strade e dei veicoli" presso la II Facoltà di Ingegneria del Politecnico di Torino, Vercelli 15 dicembre 2004.
- Attestato di partecipazione al seminario "La qualificazione delle imprese in materia di lavori pubblici e procedure di gara", Provincia di Vercelli, Vercelli (27 ottobre 2004).
- Project Management applicato ai lavori pubblici – Progetto di innovazione dell'amministrazione Provincia di Vercelli 2004/2005.
- Attestato di partecipazione sul tema "Segnaletica stradale:Manutenzione e gestione della rete" Provincia di Biella 30 giugno – 1 luglio 2005.
- Attestato di partecipazione al "Corso per presidenti di commissioni di esame per la formazione" della durata di 40 ore dal 20 aprile 2006 al 13 luglio2006.
- Attestato di partecipazione al convegno "La segnaletica stradale tra i requisiti normativi e responsabilità degli enti" organizzato dalla Ditta SADA 23 maggio 2006.
- Attestato di partecipazione al corso di formazione in materia di sicurezza delle attività estrattive e polizia mineraria, Provincia di Alessandria, Alessandria (3-4-5 novembre 2008).
- Attestato di partecipazione al "Corso di formazione specialistica nel settore della conoscenza e dell'intervento sul paesaggio", Regione Piemonte, Novara (18 dicembre 2008).
- Attestato di partecipazione al corso "Aggiornamento in materia di Codice della strada per il Corpo della Polizia Provinciale di Vercelli", Provincia di Vercelli, Vercelli (11-12 giugno 2009).
- Attestato di frequenza per "Coordinatore per la sicurezza in fase di progettazione e di esecuzione dei lavori ai sensi dell'art. 98 comma 2 D.lgs 81/08 della durata di 120 ore presso Csf En. A.I.P. di Vercelli marzo 2010.
- Attestato di frequenza di "Corso di aggiornamento per operatori di Polizia Provinciale della durata di 81 ore" istituito dalla Regione Piemonte presso la Provincia di Vercelli maggio 2011.
- Attestato di partecipazione al convegno "La gestione delle Terre e Rocce da scavo e dei rifiuti da costruzione e demolizione" Provincia di Vercelli dicembre 2011.
- Attestato di partecipazione Corso Regionale "Operatori Sicurezza Stradale – 80 ore di formazione" marzo 2012.

- Attestato di partecipazione seminario tecnico "Progettare interventi di ingegneria geotecnica ambientale alla luce delle NTC" novembre 2012.
- Attestato di partecipazione convegno "Le buone norme per gli impianti geotermici a bassa entalpia" giugno 2013.

Consigliere comunale dal 1999 al 2000;

Assessore comunale dal 2000 al 2004;

Consigliere comunale dal 2004 al 2013.

Vercelli, li

Firma

A handwritten signature in black ink, appearing to read "Michel Lussan". The signature is written in a cursive style with a long, sweeping underline that extends to the left.

